



# RAPPORT D'ACTIVITÉS ANNUEL 2017







## AVANT PROPOS

### MISSION

La Fondation a pour mission de mobiliser et gérer au mieux, des fonds suffisants pour assurer à terme, un financement durable des actions de protection des parcs nationaux et réserves de Côte d'Ivoire, en complément des engagements de l'Etat.

### VISION DE LA FONDATION

A l'horizon 2020, la Fondation pour les Parcs et Réserves de Côte d'Ivoire, assure le financement de plus de 90% des coûts de fonctionnement des parcs nationaux de Côte d'Ivoire.

### LES VALEURS DE LA FONDATION

La Fondation se caractérise par les valeurs suivantes :  
« Développement, Compétence, Excellence, Partage. Tels sont les piliers de notre action.

A la fois ancrée dans la culture de notre beau pays et tournée vers l'avenir, la Fondation pour les Parcs et Réserves de Côte d'Ivoire (FPRCI) veut apporter des solutions innovantes aux défis actuels.

Reconnue d'utilité publique, la FPRCI œuvre pour la construction d'un réseau solide de partenaires en vue d'obtenir des moyens, des synergies et un impact durable en faveur des Parcs Nationaux et Réserves de la Côte d'Ivoire. »



## Le Mot du Président du Conseil d'Administration



L'année 2017 a été marquée par la poursuite du développement de la Fondation avec la montée en puissance de ses opérations. En effet, l'exercice 2017 en chiffres, se résume comme suit :

- 7 parcs nationaux et réserves sous financement de la Fondation dont 3 réserves de biosphère et 2 sites du patrimoine mondial
- Représentant 87% de la superficie du réseau des parcs nationaux et réserves
- Performance des 4 guichets pour les fonds de dotation :

- Parc national de Taï : 9,87%
- Parc national de la Comoé : 9,36%
- Parcs nationaux Azagny/Mont Sangbé : 8,45%
- Corridor Taï - SAPO : 6,79%
- Capital en gestion : 22,72 milliards F CFA
- Fonds générés : 1,818 milliards F CFA
- Fonds octroyés à l'OIPR en 2017 : 1,9 milliards F CFA

Il faut noter que cette dynamique n'a été possible que grâce à la contribution de nos donateurs principaux à savoir, l'Agence Française de Développement (AFD) et la KfW. Nous tenons à leur exprimer toute notre reconnaissance et notre gratitude, pour leur engagement soutenu pour la cause de la conservation en Côte d'Ivoire.

Les subventions octroyés en 2017 à l'OIPR, ont permis d'adresser les fonctions de gestion suivantes : la surveillance et la protection des parcs, le suivi écologique et la recherche, la

gestion participative et l'appui au développement et enfin la communication, le marketing et la sensibilisation.

Si dans l'ensemble, les résultats sont satisfaisants, il faut toutefois noter que les défis à relever sont encore nombreux. En effet, toutes les actions menées devront avoir des impacts positifs sur les cibles de conservation, éléments clés pour la valorisation de nos aires protégées. Ainsi donc, pour plus d'efficacité dans la gestion de nos parcs nationaux, il faut mettre un accent particulier sur la préservation des cibles de conservation.

La Fondation poursuit ses efforts en rassemblant les énergies et les moyens dans un cadre d'intervention cohérent afin d'aboutir à un partenariat mutuellement bénéfique. Dans le cadre de la diversification de nos sources de financement, nous sommes convaincus que le secteur privé a un rôle à jouer. Ainsi, chers partenaires du secteur privé, le réseau des parcs et réserves de Côte d'Ivoire a besoin de vous.

J'aimerais pour terminer, rendre un hommage aux membres du Conseil d'Administration ainsi qu'à la Direction Exécutive de la Fondation, pour le travail abattu. C'est aussi l'occasion de remercier tous les donateurs qui nous ont fait confiance. Ce n'est qu'ensemble que nous relèverons le défi de la conservation des parcs nationaux et réserves de Côte d'Ivoire.

Il est utile et important de vous rappeler, chers partenaires, qu'en contribuant au financement des parcs nationaux et réserves de Côte d'Ivoire à travers le mécanisme de la Fondation, vos entreprises bénéficient de dispositions fiscales intéressantes prévues par le Code Général des Impôts.

Nous restons convaincus qu'ensemble, nous relèverons le défi de la mobilisation des ressources en faveur de la conservation du réseau des parcs nationaux et réserves, notre capital naturel

*Bernard N'DOUMI*  
Président du Conseil d'Administration





## SOMMAIRE

<b>A. RAPPEL DES OBJECTIFS</b> .....	06
<b>B. REALISATIONS DE L'EXERCICE 2017</b> .....	07
1- Renforcement des capacités opérationnelles de la Fondation .....	07
2- Mobilisation de nouveaux financements .....	07
3- Gestion du capital de la Fondation .....	10
a- Performance consolidée du portefeuille du guichet du Parc national de Taï .....	11
b- Performance consolidée du portefeuille du guichet du Parc national de la Comoé .....	12
c- Performance consolidée du portefeuille du guichet Parc national d'Azagny et du Mont Sangbé .....	13
d- Performance consolidée du portefeuille du guichet Corridor Taï - Sapo .....	14
e- Perspectives d'évolution du portefeuille de la Fondation de 2017 à 2027 .....	15
4- Appui à la gestion des parcs nationaux .....	18
a- Descriptif des financements .....	18
b- Appui au Parc national de Taï .....	19
c- Appui au Parc national de la Comoé .....	30
d- Appui au Parc national d'Azagny .....	32
e- Appui au Parc national du Mont Sangbé .....	35
f- Le Parc national des Iles Ehotilé et la Réserve du Mont Nimba .....	35
g- Le projet de conservation de l'espace Taï-Grebo-Sapo .....	36
5- Communication et Relations extérieures .....	37
6- Gouvernance .....	38
a. Le Conseil d'Administration .....	38
b. Le Comité d'Investissement .....	38
7- Etats Financiers .....	40
<b>C. CONCLUSION</b> .....	51







## A RAPPEL DES OBJECTIFS

La Fondation pour les Parcs et Réserves de Côte d'Ivoire a pour mission, de mobiliser et gérer au mieux, des fonds suffisants pour assurer à terme, un financement durable des actions de protection des parcs nationaux et réserves de Côte d'Ivoire, en complément des engagements de l'Etat.

A l'horizon 2020, la Fondation envisage le financement de plus de 90% des coûts de fonctionnement (hors salaires) des parcs nationaux de Côte d'Ivoire.

Pour l'exercice 2017, les objectifs visés s'articulent autour des axes suivants :

- Le Renforcement des capacités de la Fondation
- La Mobilisation de nouveaux financements
- Le financement des parcs nationaux prioritaires
- La bonne gouvernance de la Fondation

Fleuve Comoé







## B REALISATIONS DE L'EXERCICE 2017

### 1. Renforcement des capacités opérationnelles de la Fondation

- Au titre de l'exercice 2017, un consultant a été recruté pour l'actualisation du plan stratégique de la Fondation pour la période 2018 à 2021. Le nouveau plan stratégique assorti d'un plan d'affaire sera disponible à partir du mois de décembre 2017.
- Le Directeur Exécutif a suivi une formation du 06 au 12 Août 2017 sur l'utilisation de l'outil MIRADI. Cet outil est adapté pour la planification des projets et programmes de gestion des ressources naturelles. Il permet en effet, de mieux planifier les actions à partir de la chaîne des résultats avec une possibilité de révision en cas de dérive. Cet outil est de plus en plus recommandé par les différents acteurs impliqués dans la gestion de la biodiversité. Une analyse de la planification des activités de gestion des parcs par l'OIPR, à partir de cet outil, permettra de corriger les insuffisances.
- Les capacités du Chargé des Opérations ont été renforcées à la suite d'une formation en planification et suivi des projets qui s'est déroulée du 15 au 19 Mai à Ouagadougou.
- Quelques équipements ont été acquis au cours de cet exercice : deux fauteuils visiteurs, un bureau de direction et un meuble de rangement.

#### ► ACTUALISATION DU PLAN STRATÉGIQUE

#### ► RENFORCEMENT DES CAPACITÉS DES AGENTS DE LA DIRECTION EXÉCUTIVE

### 2. Mobilisation de nouveaux financements

Au cours de l'exercice 2017, dans le cadre de la mobilisation de nouveaux financements, les actions suivantes ont été menées :

#### ► Participation du Directeur Exécutif à la rencontre de haut niveau sur le Cacao et la déforestation, le 16 mars 2017 à Londres

Au cours de cette rencontre, les douze plus importantes entreprises mondiales de cacao et de chocolat ont accepté de lancer une initiative collective qui les engage à travailler

ensemble, en partenariat avec d'autres chocolatiers, afin de mettre fin à la déforestation et à la dégradation des forêts dans la chaîne mondiale de l'approvisionnement en cacao avec une action pilote en Côte d'Ivoire et au Ghana



Prise de parole du Directeur Exécutif

L'accord, conclu lors de cette réunion organisée et présidée par Son Altesse Royale, le Prince de Galles, engage les entreprises participantes à élaborer et à présenter un cadre d'action conjoint public-privé pour lutter contre la déforestation lors de la 23e Conférence des Parties (Convention-cadre des Nations Unies sur les changements climatiques, COP 23) qui se tiendra à Bonn (Allemagne) en novembre 2017.

Les douze entreprises impliquées dans cette initiative comprennent également Barry Callebaut, Blommer Chocolate Company, Cargill, CEMOI, ECOM, Mars, Ferrero, Nestlé, Hershey, Mondelez, Olam et Touton.

La délégation ivoirienne conduite par son Excellence Georges ADOU, Ambassadeur de la Côte d'Ivoire au Royaume Uni, comprenait Monsieur Aly TOURE, Représentant permanent de la Côte d'Ivoire auprès des organisations internationales des produits de base à Londres, et Dr. FANNY N'golo, Directeur Exécutif de la Fondation pour les Parcs et Réserves de Côte d'Ivoire.

Ce fut l'occasion de faire le plaidoyer pour la création d'une alliance pour le Parc national de Taï.



Réunion présidée par le Prince de Galles

► **Suivi de l'initiative « Cacao et déforestation » : Rencontre avec la Ministre de l'Environnement le 13 Avril 2017**



Suite à la réunion de Londres, une délégation composée de Sir Graham de la Fondation ISU du Prince de Galles et Monsieur DAAN Wensing de IDH, a effectué une mission en Côte d'Ivoire en vue d'amorcer les préparatifs du cadre d'action conjoint public - privé. La Ministre de l'Environnement est pressentie pour assurer le pilotage du processus. Elle a accordé une audience à la délégation.

► **Organisation de deux tables rondes sur l'initiative « Cacao - déforestation » le 13 Juin 2017 et le 17 Juillet à Abidjan**

L'objectif de ces tables rondes était d'informer les parties prenantes sur la déclaration signée à Londres relative à « L'initiative cacao et déforestation » et d'identifier les possibilités de sa mise en œuvre en Côte d'Ivoire.

La plateforme du Partenariat Public-Privé a été choisie pour être le cadre d'animation de la préparation du plan d'action conjoint. La Fondation Mondiale du Cacao (WCF) et la Fondation pour les Parcs et Réserves de Côte d'Ivoire ont été cooptées comme membres du groupe de travail technique.

L'intérêt pour la Fondation de participer à cette initiative est d'une part, de faire du lobbying auprès des chocolatiers pour la prise en compte de l'impact des services écosystémiques du Parc national de Tai sur la production du cacao et d'autre part, de saisir cette opportunité pour mobiliser des financements additionnels pour le guichet Parc national de Tai.

► **Signature du cadre d'actions communes entre les chocolatiers, la République de Côte d'Ivoire et la République du Ghana, le 16 Novembre 2017 à la Conférence des Parties sur le Climat à Bonn (Allemagne).**

La signature du cadre d'actions communes marque le démarrage du processus. En effet, la Côte d'Ivoire envisage une réhabilitation et une protection accrue de son patrimoine forestier grâce aux financements qui seront mobilisés dans le cadre de la mise en œuvre de ce cadre d'actions.

La Fondation continue toujours son lobbying auprès des chocolatiers, afin d'accroître les fonds de dotation destinés aux parcs nationaux affectés par la cacao-culture. Un document de mobilisation de financement a été élaboré à cet effet en collaboration avec le partenaire IDH.

► **Relance du projet « carbone » du Parc national de Tai**

Le Ministère de la Salubrité, de l'Environnement et du Développement Durable a adressé un courrier à Althélia pour affirmer l'intérêt de la Côte d'Ivoire pour ce projet.

Au cours de l'année 2017, après le rachat de la société ALTHELIA par le groupe NATIXIS - MIROVA nous avons eu plusieurs séances de travail avec le Directeur Général de Althélia





afin de nous assurer que le projet carbone au Parc national de Taï fera l'objet d'instruction auprès du Conseil d'Administration du groupe NATIXIS –MIROVA. Assurance nous a été donnée par le Directeur Général d'Althélia de l'intérêt du groupe pour ce projet. Une feuille de route pour la préparation de ce projet sera établie avant la fin de l'année.

Les acteurs clés de ce projet sont : la FPRCI, l'OIPR, ECOTIERRA, ALTHELIA Climat Fund et le Secrétariat REDD+. Il faut rappeler que ce projet d'un montant de 10 millions d'euros, prévoit l'augmentation du capital du guichet Parc national de Taï à hauteur de 3 millions d'euros ainsi que l'octroi d'une subvention de 4 millions d'euros à l'OIPR pour les investissements dans le parc national de Taï.

#### ► Deuxième phase du Contrat de Désendettement et de Développement (C2D)

Dans le cadre de la mise en œuvre de la deuxième phase du C2D, une convention de rétrocession a été signée en Octobre 2016 entre l'Etat de Côte d'Ivoire et la Fondation pour les Parcs et Réserves de Côte d'Ivoire. Cette convention est relative au financement du volet parcs et réserves du projet « Filières Agricoles Durable de Côte d'Ivoire » pour un montant de 10 millions d'euros dont 7,5 millions d'euros pour le fonds de dotation des Parcs nationaux d'Azagny et du Mont Sangbé et 2,5 millions d'euros pour la gestion des parcs et réserves suivants : Mont Nimba, Lamto et les Iles Ehotilé.

Suite aux négociations, le Conseil d'Administration de l'Agence Française de Développement a donné son accord pour l'augmentation du capital initial du guichet « Azagny – Mont Sangbé ». Ainsi un financement additionnel de 2,5 millions d'euros prévu cette année, portera le capital de ce guichet à 10 millions d'euros. L'avenant à la convention d'affectation a été signé entre l'AFD et la République de Côte d'Ivoire. L'avenant à l'acte de rétrocession entre la Fondation et la République de Côte d'Ivoire est en cours de signature.

En attendant la mise à disposition des revenus issus des placements du capital du guichet « Azagny – Mont Sangbé », un accord a été conclu avec le Secrétariat Technique du C2D avec l'avis de non objection de l'AFD, pour le financement en 2017 des frais de gestion des Parcs nationaux d'Azagny et du Mont Sangbé. Ainsi, le Secrétariat Technique du C2D

(ST-C2D) rétrocède à la FPRCI sous forme de Subvention un montant maximum de deux cent soixante-dix-neuf millions cinq cent quatre-vingt-huit mille quatre cents (279 588 400) Francs CFA. Un acte de rétrocession a été signé et les fonds ont été mis à disposition le 17 Novembre 2017.

#### ► Prise de contact avec les sociétés privées

- Une demande de rendez-vous a été adressée aux sociétés suivantes : La Fondation Orange Côte d'Ivoire et la société Brassivoire en vue de nouer un éventuel partenariat.

#### ► Renforcement de la visibilité de la Fondation

Pour renforcer la visibilité de la Fondation, nous avons entrepris l'actualisation du site web de la Fondation et l'édition du rapport annuel 2016 de la Fondation dans un format plus attractif.

**AU TOTAL, POUR L'EXERCICE 2017,  
CE SONT 1,9 MILLIARDS DE F CFA QUI ONT  
ÉTÉ MOBILISÉS.**

- Diversification des sources de financement avec l'implication du secteur privé
- Elaboration de document de recherche de financement en collaboration avec la Fondation IDH
- Actualisation du site web



### 3. La gestion du capital de la Fondation

Au cours de l'exercice 2017, le portefeuille de la Fondation a été géré par le nouveau gestionnaire des actifs FIERA CAPITAL. En plus des guichets des Parcs nationaux de Taï et de la Comoé, deux autres guichets ont été mis en place. Il s'agit du guichet Azagny et Mont Sangbé et du guichet du projet « Corridor Taï - Sapo ». Le dépositaire des fonds de la Fondation est Fiducie Desjardins.

#### 4 GUICHETS OUVERTS :

TAÏ, COMOÉ, AZAGNY/MONT-SANGBÉ,  
CORRIDOR TAÏ-SAPO

22,72 MILLIARDS FCFA DE CAPITAL

1,818 MILLIARDS FCFA GÉNÉRÉS EN 2017

#### PERFORMANCE DES PORTEFEUILLES :

- GUICHET PARC NATIONAL DE TAÏ : 9,87%
- GUICHET PARC NATIONAL DE LA COMOÉ : 9,36%
- GUICHET AZAGNY/ MONT SANGBÉ : 8,45%
- GUICHET CORRIDOR TAÏ-SAPO : 6,79%



Cobe defassa



### a. Performance consolidée du portefeuille du guichet Parc national de Taï

La valeur marchande totale du portefeuille pour le Guichet Parc national de Taï était de 11 591 545 € au 31 Décembre 2017. Le versement de l'échéance de septembre 2016 d'un montant de 999 259,70 €, a été effectué en Janvier 2017 du fait du changement de gestionnaire d'actifs. Puis, Il y a eu un dépôt de 625 959 € en mars 2017 et un dépôt de 381 187 € en octobre 2017. La valeur marchande effective du portefeuille de la Fondation au moment de son lancement était de 9 633 574 €. Pour la période écoulée depuis le lancement, le taux de rendement du portefeuille pour le compte discrétionnaire a été de 9,87%. La plus-value totale a été de 950 825 € pour la période écoulée depuis le lancement

#### Performance consolidée du portefeuille du Parc national de Taï au 31 Octobre 2017

	Exercice 2016	Janv. 17	Fév.17	Mars 17	Avril 17	Mai 17	Juin 17	Juil. 17	Août 17	Sept. 17	Oct. 17	Nov. 17	Déc. 17
<b>Versement (euros)</b>	625.853	999.259,70	0	625.959							381.187		
<b>Retrait (euros)</b>	623.416	701.401	0	0									
<b>Valeur du portefeuille (euros)</b>	9.453.507	9.751.366	9.997.719	10.713.309	10.674.221	10.785.580	10.761.970	10.808.391	10.851.788	10.932.241	11.475.968	11.587.680	11.591.545
<b>Valeur générée nette (euros)</b>	547.269		407.984	497.615	458.527	569.886	502.438	548.859	592.255	672.708	835.248	946.960	950.825
<b>Performance pondérée</b>	6,12%	(lancement)	4,25%	5,19%	4,78%	5,94%	5,22%	5,70%	6,15%	6,98%	8,61%	9,83%	9,87%





**b. Performance consolidée du portefeuille du guichet Parc national de la Comoé**

La valeur marchande totale du portefeuille pour le Guichet Parc national de la Comoé était de 9 847 810 € au 31 Décembre 2017. La valeur marchande effective du portefeuille au moment de son lancement était de 9 005 304 €. Pour la période écoulée depuis le lancement, le taux de rendement du portefeuille a été de 9,36%. La plus-value totale est de 842 506 € pour la période écoulée depuis le lancement.

**Performance consolidée du portefeuille du Parc national de la Comoé au 3 Octobre 2017**

	Exercice 2016	Janv. 17	Fév.17	Mars 17	Avril 17	Mai 17	Juin 17	Juil. 17	Août 17	Sept. 17	Oct. 17	Nov. 17	Déc. 17
Versement (euros)	2.499.894												
Retrait (euros)	402.613	512.195											
Valeur du portefeuille (euros)	9.633.705	9.121.510	8.988.357	9.072.677	9.381.379	9.479.027	9.453.734	9.494.679	9.533.677	9.604.991	9.747.409	9.841.646	9.847.810
Valeur générée nette (euros)	585.207		31.758	106.078	414.780	512.428	448.430	489.375	528.373	599.687	742.105	836.243	842.506
Performance pondérée	6,42%	(lancement)	0,35%	1,18%	4,63%	5,71%	4,98%	5,43%	5,87%	6,66%	8,56%	9,29%	9,36%





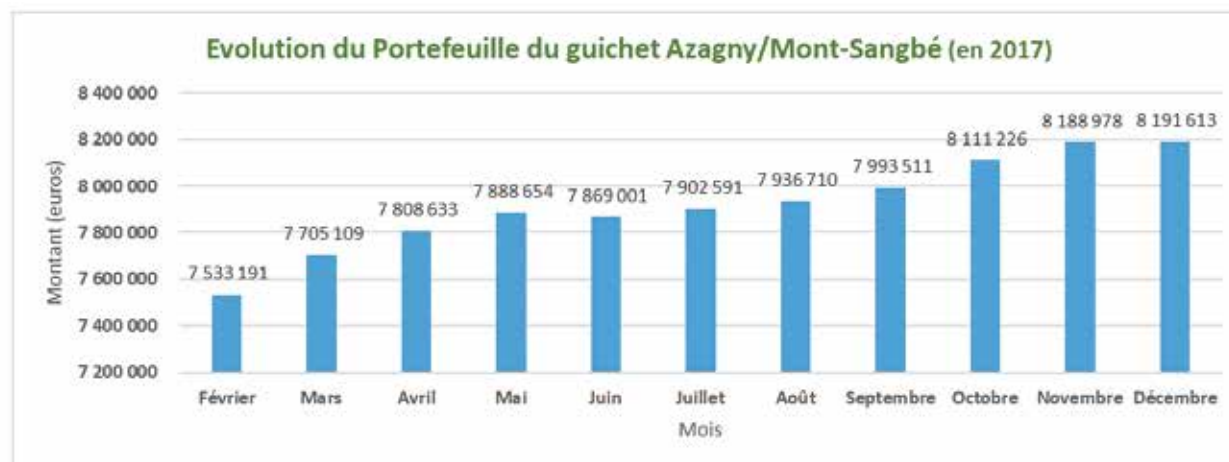


### c. Performance consolidée du portefeuille du guichet Parc national d'Azagny et du Mont Sangbé

La valeur marchande totale du portefeuille du Guichet Parcs nationaux d'Azagny et Mont-Sangbé était de 8 191 613 € au 31 Décembre 2017. La valeur marchande du portefeuille au moment de son lancement était de 7 533 191 €. Pour la période écoulée depuis le lancement, le taux de rendement du portefeuille pour le compte discrétionnaire est de 8,45%. La plus-value totale est de 638 422 € pour la période écoulée depuis le lancement.

#### Performance consolidée du portefeuille des Parcs nationaux d'Azagny et du Mont Sangbé au 3 Octobre 2017

	Fév.17	Mars 17	Avril 17	Mai 17	Juin 17	Juil. 17	Août 17	Sept. 17	Oct. 17	Nov. 17	Déc. 17
Versement (euros)	7.533.191										
Retrait (euros)											
Valeur du portefeuille (euros)	7.533.191	7.705.109	7.808.633	7.888.654	7.869.001	7.902.591	7.936.710	7.993.511	8.111.226	8.188.978	8.191.613
Valeur générée nette (euros)		60.656	164.179	244.200	315.810	349.400	383.519	440.320	578.035	635.787	638.422
Performance pondérée	(lancement)	0,79%	2,15%	3,19%	4,18%	4,63%	5,08%	5,83%	6,69%	8,42%	8,45%

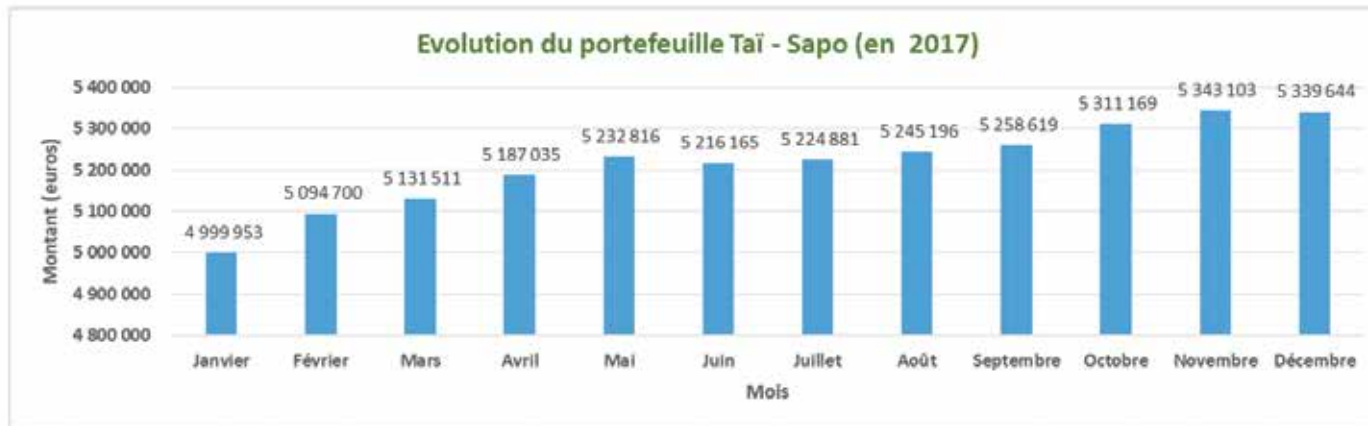




d - Performance consolidée du portefeuille du guichet Corridor Taï - Sapo

La valeur marchande totale du portefeuille du Guichet Corridor Taï-Sapo était de 5 339 644 € au 31 Décembre 2017. La valeur marchande du portefeuille au moment de son lancement était de 4 999 953 €. Pour la période écoulée depuis le lancement, le taux de rendement du portefeuille pour le compte discrétionnaire est de 6,79%. La plus-value totale est de 339 691 € pour la période écoulée depuis le lancement.

	Janv. 17	Fév.17	Mars 17	Avril 17	Mai 17	Juin 17	Juil. 17	Août 17	Sept. 17	Oct. 17	Nov. 17	Déc. 17
Versement (euros)												
Retrait (euros)												
Valeur du portefeuille (euros)	4.999.953	5.094.700	5.131.511	5.187.035	5.232.816	5.216.165	5.224.881	5.245.196	5.258.619	5.311.169	5.343.103	5.339.644
Valeur générée nette (euros)		923.096	131.558	187.082	232.863	216.212	224.928	245.243	258.666	311.216	343.150	339.691
Performance pondérée	(lancement)	1,84%	2,63%	3,749%	4,66%	4,32%	4,50%	4,90%	5,17%	6,40%	6,86%	6,79%



Au total, pour l'exercice 2017, avec un capital cumulé en début d'exercice de 26 672 064 euros, la valeur du portefeuille à la fin du mois de décembre 2017 est de 34 970 612 euros (y compris un versement de 1 007 146 Euros pour le guichet Parc national de Taï). La plus-value est de 2 771 444 Euros (1,818 milliards de F CFA). L'exercice 2017 a été une bonne année.



## e - Perspectives d'évolution du portefeuille de la Fondation de 2017 à 2027

Stratégies Fiera	Rendements espérés sur 10 ans		Poids		
	Rendement espéré	Écart type	Azagny, Sangbé	Taï	Comoé
Obligations mondiales	5,1%	12,1%	45,0%	45,0%	45,0%
Actions américaines	9,9%	18,4%	22,5%	22,5%	22,5%
Actions internationales	5,0%	17,8%	22,5%	22,5%	22,5%
Opportunités de revenu	8,5%	3,7%	5,0%	5,0%	5,0%
Multi-Stratégies Revenu	6,8%	3,7%	5,0%	5,0%	5,0%
<b>Total</b>			<b>100%</b>	<b>100%</b>	<b>100%</b>
<b>Rendement espéré</b>			<b>6,4%</b>	<b>6,4%</b>	<b>6,4%</b>

Pn Taï					
Année	Simulation - Montant début année	Contribution	Gains annuels	Déboursement annuel	Simulation - Montant fin année
2017	€ 10 674 221,17	€ 381 187,42	€ 679 634,16	-€ 682 930,00	€ 11 052 112,75
2018	€ 11 052 112,75	€ 850 456,16	€ 698 916,47	-€ 682 930,00	€ 11 918 555,38
2019	€ 11 918 555,38	€ -	€ 757 490,19	-€ 682 930,00	€ 11 993 115,57
2020	€ 11 993 115,57	€ -	€ 759 583,68	-€ 682 930,00	€ 12 069 769,25
2021	€ 12 069 769,25	€ -	€ 792 134,42	-€ 682 930,00	€ 12 178 973,67
2022	€ 12 178 973,67	€ -	€ 765 701,54	-€ 682 930,00	€ 12 261 745,22
2023	€ 12 261 745,22	€ -	€ 741 127,45	-€ 682 930,00	€ 12 319 942,67
2024	€ 12 319 942,67	€ -	€ 801 228,40	-€ 682 930,00	€ 12 438 241,07
2025	€ 12 438 241,07	€ -	€ 786 907,65	-€ 682 930,00	€ 12 542 218,72
2026	€ 12 542 218,72	€ -	€ 926 151,22	-€ 682 930,00	€ 12 785 439,94
2027	€ 12 785 439,94	€ -	€ 815 136,29	-€ 682 930,00	€ 12 917 646,23
2026	€ 12 542 218,72	€ -	€ 926 151,22	-€ 682 930,00	€ 12 785 439,94
2027	€ 12 785 439,94	€ -	€ 815 136,29	-€ 682 930,00	€ 12 917 646,23

Probabilité de réaliser la valeur minimale du capital	38%
Valeur médiane du capital	€ 12 213 348,34
Valeur moyenne du capital	€ 12 917 646,23
Déboursement	-6,4%



Pn Comoé					
Année	Simulation Montant début année	Contribution	Gains annuels	Déboursement annuel	Simulation - Montant fin année
2017	€ 9 381 379,24	€ -	€ 586 839,80	-€ 512 195,00	€ 9 456 024,04
2018	€ 9 456 024,04	€ -	€ 575 800,83	-€ 512 195,00	€ 9 519 629,87
2019	€ 9 519 629,87	€	€ 604 700,47	-€ 512 195,00	€ 9 612 135,34
2020	€ 9 612 135,34	€ -	€ 608 735,25	-€ 512 195,00	€ 9 708 675,59
2021	€ 9 708 675,59	€ -	€ 637 221,83	-€ 512 195,00	€ 9 833 702,42
2022	€ 9 833 702,42	€	€ 618 142,54	-€ 512 195,00	€ 9 939 649,96
2023	€ 9 939 649,96	€ -	€ 600 813,17	-€ 512 195,00	€ 10 028 268,12
2024	€ 10 028 268,12	€ -	€ 651 885,62	-€ 512 195,00	€ 10 167 958,74
2025	€ 10 167 958,74	€	€ 643 549,51	-€ 512 195,00	€ 10 299 313,25
2026	€ 10 299 313,25	€ -	€ 759 046,81	-€ 512 195,00	€ 10 546 165,06
2027	€ 10 546 165,06	€	€ 672 164,70	-€ 512 195,00	€ 10 706 134,77
2026	€ 10 299 313,25	€ -	€ 759 046,81	-€ 512 195,00	€ 10 546 165,06
2027	€ 10 546 165,06	€	€ 672 164,70	-€ 512 195,00	€ 10 706 134,77

Probabilité de réaliser la valeur minimale du capital	41%
Valeur médiane du capital	€ 10 151 298,45
Valeur moyenne du capital	€ 10 706 134,77
Déboursement	-5,5%





## Azagny, Sangbé

Année	Simulation - Montant début année	Contribution	Gains annuels	Déboursement annuel	Simulation - Montant fin année
2017	€ 7 808 632,68	€ 2 500 000,00	€ 566 650,82	€ -	€ 10 875 283,50
2018	€ 10 875 283,50	€ -	€ 662 331,30	-€ 457 317,00	€ 11 080 297,79
2019	€ 11 080 297,79	€ -	€ 704 594,08	-€ 457 317,00	€ 11 327 574,88
2020	€ 11 327 574,88	€ -	€ 717 434,15	-€ 457 317,00	€ 11 587 692,03
2021	€ 11 587 692,03	€ -	€ 760 592,69	-€ 457 317,00	€ 11 890 967,72
2022	€ 11 890 967,72	€ -	€ 747 751,60	-€ 457 317,00	€ 12 181 402,32
2023	€ 12 181 402,32	€ -	€ 736 643,09	-€ 457 317,00	€ 12 460 728,41
2024	€ 12 460 728,41	€ -	€ 811 188,38	-€ 457 317,00	€ 12 814 599,79
2025	€ 12 814 599,79	€ -	€ 810 154,60	-€ 457 317,00	€ 13 167 437,39
2026	€ 13 167 437,39	€ -	€ 963 988,24	-€ 457 317,00	€ 13 674 108,63
2027	€ 13 674 108,63	€ -	€ 872 737,17	-€ 457 317,00	€ 14 089 528,80

Probabilité de réaliser la valeur minimale du capital	11%
Valeur médiane du capital	€ 13 408 748,64
Valeur moyenne du capital	€ 14 089 528,80
Déboursement	-5,9%

**BREXIT (l'avis de FIERA CAPITAL)**

La négociation du Brexit devrait survenir sur une période de 2 ans. Nous prévoyons de gros atouts de cette période et nous pourrions nous attendre à une volatilité autour de cet événement sur le marché des obligations et le marché des devises. Sur le mandat Global Fixed-Income, l'exposition est couverte en euros afin d'éliminer ce risque et seul un risque de taux d'intérêt demeure.

Le mandat Global Fixed-Income représente près de 4% des obligations du Royaume-Uni. Nous ne craignons pas la capacité du gouvernement britannique de payer sa dette, qu'il s'agisse d'un Brexit doux ou difficile. Le portefeuille est bien placé pour faire face aux risques liés à un Brexit dur. En outre, notre approche tactique nous donne la possibilité d'augmenter ou de réduire la durée de la partie à revenu fixe pour atténuer les risques.



4.Appui à la gestion des parcs nationaux



Signature de conventions de financement entre la Fondation pour les Parcs et Réserves de Côte d'Ivoire et l'Office Ivoirien des Parcs et Réserves

a. Descriptif des financements

Pour l'exercice 2017, la Fondation finance sept parcs nationaux et réserves sur un total de 14. Toutefois, ces sept parcs nationaux couvrent une superficie de près de 86,52% du réseau des parcs nationaux et réserves de Côte d'Ivoire.

La Fondation utilise deux types de financement pour les parcs nationaux :

- Les fonds issus des fonds de dotation pour les Parcs nationaux de la Comoé et de Tai
- Les fonds d'amortissement mis à disposition dans le cadre du C2D pour le financement des Parcs nationaux d'Azagny, du Mont Sangbé, de la Comoé (mesures riveraines) et des Iles Ehotilé, ainsi que des Réserves du Mont Nimba et de LAMTO.

La Fondation a octroyé un montant de 700.000.000 F CFA à l'OIPR pour le financement des coûts récurrents des Parcs nationaux de Tai et de la Comoé.

Dans le cadre du projet CORENA/C2D, le reliquat d'un montant de 615 105 000 F CFA a été mis à la disposition de l'OIPR pour le financement des Parcs nationaux d'Azagny, du Mont Sangbé et de la Comoé. Une partie du financement est affectée à la Direction Générale de l'OIPR.

En attendant les revenus issus du guichet Azagny – Mont Sangbé, un financement additionnel a été obtenu du fonds d'études du C2D en vue de la prise en charge des coûts récurrents des Parcs nationaux d'Azagny et du Mont Sangbé. Ainsi, un montant de 230.050.000 F CFA a été mis à la disposition de l'OIPR à cet effet.

Dans le cadre du FADCI, un premier virement de 434.123.255 F CFA a été effectué au profit des parcs et réserves de : Mont Nimba, Lamto et les Iles Ehotilé.

Au total, pour l'exercice 2017, la Fondation a versé à l'OIPR une subvention de 1.978.704.755 F CFA.

**7 AIRES PROTÉGÉES FINANÇÉES : TAÏ, COMOÉ, AZAGNY, MONT-SANGBÉ, NIMBA, ILES EHOTILÉ, LAMTO**

**3 RÉSERVES DE BIOSPHERE : TAÏ, COMOÉ ET NIMBA**

**2 SITES DU PATRIMOINE : TAÏ ET COMOÉ**

**1.822.435 HECTARES PROTÉGÉS**

**1.978.704.755 F CFA OCTROYÉS EN 2017**

Dans le cadre du suivi des activités de gestion, la Fondation participe aux différents ateliers de suivi des plans d'opération.



### b. Le Parc national de Taï

Lors de sa 18<sup>ème</sup> session, le Conseil d'Administration de la FPRCI-UK a donné son accord pour l'octroi d'une subvention d'un montant de 400 millions de F CFA pour le financement des coûts récurrents du Parc national de Taï au titre de l'exercice 2017.

Une convention de financement a été signée entre la FPRCI et l'OIPR en présence de la FPRCI-UK.

L'appui financier de la Fondation au Parc national de Taï (PnT), a permis de financer les activités liées aux objectifs de gestion suivants :

- Assurer l'intégrité territoriale du PnT, de ses habitats et de sa biodiversité ;
- Contribuer à l'amélioration des connaissances du PnT sur la base des résultats du suivi écologique et de la recherche ;
- Renforcer l'implication des communautés riveraines dans la gestion, la conservation du PnT et dans le développement intégré ;
- Améliorer l'image et la perception du PnT en vue de mieux faire connaître son importance et d'assurer sa pérennité ;
- Développer un tourisme durable et participatif au PnT ;
- Doter le PnT d'infrastructures et équipements adéquats et opérationnels ;
- Assurer une gestion administrative et financière du PnT performante et transparente.



Agents de surveillance

Au 31 octobre 2017, l'état d'exécution des activités planifiées se présentent comme suit :

#### ◆ Surveillance et protection du parc

Pour ce programme, le taux d'exécution effectif des activités est de 78,69% au 31 octobre 2017. Pour les patrouilles ordinaires, ce sont près de 8.729 homme/jour qui ont été déployés et 1180 homme/jour pour une patrouille d'envergure. 58 % de ces patrouilles ont été réalisés dans les zones vulnérables.

Le système de surveillance s'est amélioré grâce à la mise en œuvre du programme de renforcement des capacités techniques des agents.

Dans le cadre de l'immatriculation foncière du PnT, deux titres fonciers ont été obtenus pour le siège de la Direction de zone et le secteur de Soubré.

Sur la totalité des parcelles récupérées soit 3.800 ha, 56,40 ha de ces parcelles revitalisées ont été aménagées. Toutefois, le suivi scientifique de la restauration végétale des zones aménagées n'a pu se faire.

#### ◆ Suivi écologique et recherche scientifique



Mission de suivi des oiseaux d'eau

Pour ce programme, le taux d'exécution effectif des activités est de 75,40% au 31 octobre 2017. Les activités pour la détermination des statuts des cibles de conservation et des menaces et le suivi, n'ont été réalisées qu'à 51,95%. Les études sur la connaissance des espèces et les écosystèmes peu connus du PnT sont en cours.

L'équipe de gestion a apporté un appui technique pour la réalisation des travaux de recherche portant sur les quatre thèmes suivants :

- L'étude de suivi de la qualité des eaux du PnT
- L'étude sur le suivi de la régénération des zones dégradées
- L'étude sur les éléphants
- L'étude des oiseaux d'eau migrateurs du lac de Buyo





Les trois premières études font partie des thèmes de recherche prioritaire et l'ensemble des résultats intermédiaires de ces études est disponible.

## ● Gestion participative et appui au développement



*Auditrices du programme d'alphabétisation*

Pour ce programme, le taux d'exécution des activités est de 80% au 31 Octobre 2017. L'on note une amélioration du dialogue avec les Associations villageoises de Conservation et de Développement, ainsi qu'avec les leaders des communautés villageoises.

Un appui important a été apporté aux populations pour la gestion durable des ressources naturelles.

Trois sites pilotes d'agroforesterie

et cinq forêts communautaires ont bénéficié de l'appui du parc.

Un effort reste à faire en matière d'amélioration des infrastructures sociales de base. Les populations ont bénéficié d'un appui pour la réalisation des activités génératrices de revenus.

## ● Communication, marketing et sensibilisation



*Salon international du Tourisme d'Abidjan*

Pour ce programme, le taux d'exécution des activités est de 90%. La communication est bien menée autour du Parc national de Taï. Les visites du site web du parc et des réseaux sociaux ont augmenté et toutes les activités ont été couvertes par les médias. Des efforts restent à faire en matière de production des supports de sensibilisation et le renforcement des capacités des

agents en éducation environnementale.

Des initiatives sont en cours afin que de nouveaux partenaires soutiennent le parc. La collaboration avec les collectivités n'a pas encore permis l'intégration de la conservation du PnT dans leurs programmes de développement.

## ● Ecotourisme

Pour ce programme, le taux d'exécution des activités est de 65,43%. Deux organisations locales mises en place pour le tourisme communautaires sont actives. L'habituation des chimpanzés et des singes à queue s'améliore de plus en plus et le taux de satisfaction des touristes est de 89 %. Des initiatives ont été menées et deux nouveaux circuits touristiques ont été testés. Toutefois, le document du plan de développement touristique n'est toujours pas opérationnel.

Le développement de ce programme passe par la validation d'un plan de développement touristique.



*Colobe rouge au PnT*



*Soirée culturelle au village de Gouliako 1*

## ● Infrastructures et équipements



*Véhicule de transport de troupe*

Pour ce programme, le taux d'exécution des activités est de 70,27%. Les limites ont été bien matérialisées et entretenues, le personnel a été fortement sensibilisé et formé à la bonne utilisation et à l'entretien du matériel et des équipements. Le développement d'infrastructures pour de nouveaux sites touristiques n'est pas encore facilité malgré le renforcement de la logistique de la DZSO.





Au cours de l'exercice 2017, un véhicule de type 4x4 a été acquis exceptionnellement à partir des financements octroyés par la FPRCI.

#### ◆ Management

Pour ce programme, le taux d'exécution des activités est de 88,40%. La gestion des ressources humaines s'est améliorée.

La large diffusion du plan d'affaires qui a été réalisée devra être suivie d'un lobbying auprès des agro-industriels et Conseils Régionaux pour pouvoir capter des fonds additionnels pour la gestion du parc.

#### Conclusion :

De janvier à octobre 2017, ce sont 77,50 % des activités prévues sur les fonds alloués par la FPRCI au PnT qui ont été réalisés.


Cela a fortement contribué à l'atteinte de 78,36 % du taux d'exécution du Plan d'opération pour cette période.

La mise en œuvre des programmes de suivi écologique et d'écotourisme est restée timide à cause d'une part du retard accusé dans le financement du PROFIAB 2 et d'autre part, de la non validation du plan de développement touristique dont dépendent l'essentiel des activités du tourisme. Une solution appropriée doit être trouvée pour le volet touristique.

Des dispositions devront être prises, afin de pouvoir déterminer en 2018 l'état des cibles de conservation.



Première Session du Comité de Gestion Locale (CGL) | 2017



Chimpanzé



**MATRICE DE SUIVI DES INDICATEURS DES RESULTATS DU PLAN D'AMENAGEMENT ET DE GESTION DU PARC NATIONAL DE TAÏ 2014-2018**

Indicateurs	Données de référence	Réalisations/Cible	Analyse des écarts																																																								
<b>Indicateurs d'objectif spécifique</b>																																																											
Le taux de couverture du PnT passe de 98,5% à plus de 99,4% à l'échéance 2018	97,6%	98,4% / 98,5%	Environ 4000 ha (soit 0,7%) de surface anciennement occupées par les cultures ont été aménagées jusqu'en 2015. Les résultats du suivi scientifique de ces zones montrent en 2017 une bonne régénération du couvert végétal assimilable à de la forêt primaire. 0,1% de la superficie restant représente la zone d'habitation d'ADK et le sol nu de la digue du barrage de Buyo.																																																								
5% de progression du taux de rencontre des principaux indicateurs des espèces de la faune à l'échéance 2018	<table border="1"> <thead> <tr> <th>Espèces</th> <th>2014</th> </tr> </thead> <tbody> <tr> <td>Céphalophes</td> <td>0,085</td> </tr> <tr> <td>Buffles</td> <td>0,135</td> </tr> <tr> <td>Bongo</td> <td>0,372</td> </tr> <tr> <td>Singes diurnes</td> <td>0,102</td> </tr> <tr> <td>Hippopotame pygmée</td> <td>0,452</td> </tr> <tr> <td>Eléphants</td> <td>0,392</td> </tr> <tr> <td>Chimpanzés</td> <td>0,152</td> </tr> </tbody> </table>	Espèces	2014	Céphalophes	0,085	Buffles	0,135	Bongo	0,372	Singes diurnes	0,102	Hippopotame pygmée	0,452	Eléphants	0,392	Chimpanzés	0,152	<table border="1"> <thead> <tr> <th>Espèces</th> <th>2015</th> <th>2016</th> <th>2017</th> <th>Progression (2014-2017)</th> </tr> </thead> <tbody> <tr> <td>Céphalophes</td> <td>0,074</td> <td>0,090</td> <td>0,119</td> <td>0,4</td> </tr> <tr> <td>Buffles</td> <td>-</td> <td>0,054</td> <td>0,050</td> <td>-0,63</td> </tr> <tr> <td>Bongo</td> <td>0,240</td> <td>0,074</td> <td>0,172</td> <td>-0,54</td> </tr> <tr> <td>Singes diurnes</td> <td>0,160</td> <td>0,109</td> <td>0,310</td> <td>2,039</td> </tr> <tr> <td>Hippopotame pygmée</td> <td>0,943</td> <td>0,290</td> <td>0,228</td> <td>-0,5</td> </tr> <tr> <td>Eléphants</td> <td>0,420</td> <td>0,265</td> <td>0,861</td> <td>1,196</td> </tr> <tr> <td>Chimpanzés</td> <td>0,409</td> <td>0,147</td> <td>0,087</td> <td>-0,43</td> </tr> </tbody> </table>	Espèces	2015	2016	2017	Progression (2014-2017)	Céphalophes	0,074	0,090	0,119	0,4	Buffles	-	0,054	0,050	-0,63	Bongo	0,240	0,074	0,172	-0,54	Singes diurnes	0,160	0,109	0,310	2,039	Hippopotame pygmée	0,943	0,290	0,228	-0,5	Eléphants	0,420	0,265	0,861	1,196	Chimpanzés	0,409	0,147	0,087	-0,43	<p>L'échéance est fixée pour 2018</p> <p>Tendances actuelles</p> <p>Excepté les céphalophes, les singes et les éléphants, la dynamique est négative pour les autres espèces (Bongo, Buffle, Hippopotame pygmée et chimpanzé). Ceci pourrait s'expliquer par le changement de méthode de collecte survenu en 2016. De ce fait, il n'est pas statistiquement correct d'établir des tendances entre les phases de 2014 et de 2017. Des études spécifiques devraient être menées sur ces espèces à l'effet de mieux sur leur dynamique.</p> <p>Toutefois, l'analyse de la tendance des abondances montre plutôt une dynamique positive pour l'ensemble des groupes d'espèces (singe diurne, céphalophe et éléphant). Ce qui dénote de l'efficacité des actions de gestion, les animaux se dispersant sur des surfaces plus grandes dans l'aire protégée</p>
Espèces	2014																																																										
Céphalophes	0,085																																																										
Buffles	0,135																																																										
Bongo	0,372																																																										
Singes diurnes	0,102																																																										
Hippopotame pygmée	0,452																																																										
Eléphants	0,392																																																										
Chimpanzés	0,152																																																										
Espèces	2015	2016	2017	Progression (2014-2017)																																																							
Céphalophes	0,074	0,090	0,119	0,4																																																							
Buffles	-	0,054	0,050	-0,63																																																							
Bongo	0,240	0,074	0,172	-0,54																																																							
Singes diurnes	0,160	0,109	0,310	2,039																																																							
Hippopotame pygmée	0,943	0,290	0,228	-0,5																																																							
Eléphants	0,420	0,265	0,861	1,196																																																							
Chimpanzés	0,409	0,147	0,087	-0,43																																																							
<b>Indicateurs de résultat</b>																																																											
<b>Programme 1 : Assurer l'intégrité territoriale du PnT, de ses habitats et de sa biodiversité</b>																																																											
85% de quadrats de 5 km x 5 km parcourus chaque année par les unités de surveillance		2015 : 95,15% / 85% 2016 : 94,39% / 85% 2017 : 95,06% / 85% (fin novembre 2017)																																																									



Indicateurs	Données de référence	Réalisations/Cible	Analyse des écarts
<p>1 350 Hommes-Jours de patrouilles effectuées chaque mois/ patrouilles ordinaires</p> <p>3 missions d'envergure d'au moins 800 HJ chacune réalisées /an</p> <p>Au moins 50% de patrouilles effectuées dans les zones vulnérables chaque trimestre</p>	<p>7 925 Hommes-Jours de patrouilles effectuées annuellement</p> <p>2 missions d'envergure par an</p>	<p><b>Patrouilles ordinaires</b></p> <p>2014 : 1 374 HJ par mois soit 10 995 HJ annuellement</p> <p>2015 : 1 261 HJ par mois soit 8 832 HJ annuellement</p> <p>2016 : 1 693 HJ par mois soit 13 545 HJ annuellement soit</p> <p>2017 : 905 HJ par mois soit 10 859 HJ annuellement (fin novembre 2017)</p> <p><b>Patrouilles d'envergure</b></p> <p>2014 : 3 missions d'envergure de 800 HJ chacune</p> <p>2015 : 4 missions d'envergure de 1 033 HJ chacune</p> <p>2016 : 1 mission d'envergure de 1 440 HJ</p> <p>2017 : 1 mission d'envergure de 1 182 HJ</p> <p><b>Patrouilles dans les zones vulnérables</b></p> <p>2015 : 72% dans les zones vulnérables</p> <p>2016 : 75% dans les zones vulnérables</p> <p>2017 : 74,8% (fin novembre 2017)</p>	<p>Effort de patrouille de 2015 non atteint en raison d'une grève de 2 mois des agents</p>
<p>1 Titre foncier du PnT obtenu à l'échéance 2016</p> <p>20 titres fonciers des sites abritant les Services de la Direction du PnT obtenus à l'échéance 2016</p>	<p>0</p> <p>0</p>	<p>1 projet de décret de redéfinition des limites du PnT élaboré et transmis au Ministère de tutelle</p> <p>1 convention OIPR-DGI depuis 2016 pour faciliter l'immatriculation du réseau d'AP</p> <p>1 document projet pour l'immatriculation des aires protégées est en cours d'élaboration avec la Direction Générale des Impôts</p> <p>2 titres fonciers obtenus pour les sites abritant la DZSO et le Secteur de Soubré</p> <p>2 ACD pour les sites de Mohikakro et Balmer (San Pedro) obtenus</p>	<p>Le coût d'établissement du titre foncier du PnT est particulièrement onéreux en raison de la superficie à immatriculer</p>
<p>0% de parcelles entretenues sur les 3800 hectares d'exploitations agricoles récupérés à l'intérieur du PnT à l'échéance 2018</p>	<p>4 485,82 ha récupérés de fin 2012 à début 2015</p>	<p>4 485,82 ha récupérés dans les Secteurs d'ADK/V6, Djapadji et Soubré en 2015</p> <p>2015 : 272,73 ha revitalisées aménagées</p> <p>2016 : 116,8 ha revitalisées aménagées</p> <p>2017 : 56,4 ha revitalisées aménagées soit 1,25% (fin novembre 2017)</p>	<p>Echéance en 2018</p> <p>Tendance à la baisse de parcelles entretenues de 2015 à 2017</p>
<p><b>Programme 2 : Contribuer à l'amélioration du système de gestion du PnT sur la base des connaissances issues des résultats du Suivi-écologique et de la Recherche</b></p>			
<p>Au moins 75% des directives du plan de suivi du statut des cibles de conservation et menaces mises en œuvre à la 3ème et à la 5ème année</p>		<p>2016</p> <p>1 analyse d'images satellitaires du couvert végétal du PnT réalisé</p> <p>Phases 10 et 11 du programme de suivi-écologique réalisées</p>	<p>Taux prévu pour être évalué en 2018</p>





Indicateurs	Données de référence	Réalisations/Cible	Analyse des écarts
		2017 1 test d'utilisation de drone pour la surveillance des zones dégradées réalisé Phase 12 du programme de suivi-écologique réalisée	
100% des résultats des études spécifiques relatives aux espèces et écosystèmes peu connus diffusés à l'échéance 2018		2015 : 2 études (Pintade à poitrine blanche, écosystèmes aquatiques) diffusée sur 2 réalisées, soit 100% 2016 : 1 étude diffusée (faux gavial) sur 2 réalisées Soit 3 études sur 4 diffusée (75%)	Echéance 2018 Diffusion des résultats de l'étude sur la régénération naturelle attendue en 2018
Au moins 2 thèmes de recherches prioritaires validés soutenus par le PnT chaque année	1	1 recueil de 6 thèmes prioritaires de recherche disponible 2015 : 2 thèmes de recherche (Hippopotame pygmée, Pintade à poitrine blanche) soutenus 2016 : 2 thèmes de recherche (suivi des éléphants, paramètre physico-chimique des eaux) soutenus	
Au moins 4 thèmes de recherche répondant aux besoins du PnT traités par an	1	5 études conduites depuis 2015 - 1 étude sur la faune aquatique et la qualité des eaux du PnT - 1 étude sur la pintade à poitrine blanche - 1 étude sur l'hippopotame pygmée - 1 étude sur la régénération naturelle des zones anciennement occupées par les cultures - 1 étude sur les éléphants	
100% des conventions de collaboration avec les universités et institutions de recherche exécutées à plus de 75%		3 conventions de partenariat signées avec 3 universités nationales : - Université FHB d'Abidjan - Université Nangui Abrogoua d'Abidjan - Université Jean Lorougnon GUEDE de Daloa (UJLoG)	Les plans d'actions des conventions prévues pour être élaborés en 2018
<b>Programme 3 : Renforcer l'implication des communautés riveraines dans la gestion, la conservation du PnT et dans le développement intégré</b>			
Au moins 50% des AVCD impliquées dans la gestion du PnT obéissent aux directives de représentativité et de fonctionnement validées avec l'ensemble des partenaires à l'échéance 2018	50%	2015 : 17 AVCD sur 17 soit 100% 2016 : 18 sur 18 soit 100% 2017 : 18 sur 18 soit 100%	
Au moins 50% d'AVCD, 100% d'UAVCD, et 30% de groupes sociaux de base, autres que les AVCD et UAVCD, impliqués dans la gestion par an	11% AVCD 11% AVCD 40% AVCD 0% GSB	<b>2015</b> 17 AVCD sur 17 soit 100% ; 2 UAVCD sur 2 soit 100%, 24 GSB sur 40 soit 60%. <b>2016</b> 18 AVCD sur 18 soit 100%, 1 UAVCD sur 2 soit 50%, 52 GSB sur 166 soit 31% <b>2017</b>	Des dysfonctionnements constatés au niveau de l'UAVCD de Soubré à partir de 2016



Indicateurs	Données de référence	Réalisations/Cible	Analyse des écarts
		18 AVCD sur 18 soit 100%, 1 UAVCD sur 2 soit 50%, 55 GSB sur 171 soit 32%	
20% d'augmentation des groupes sociaux de base autres que les AVCD/UAVCD impliqués dans la gestion du PnT chaque deux 2 ans	0% GSB	2015 à 2016 : de 24 à 52, soit une progression de plus de 100%	
Au moins 5 sites pilotes d'agroforesterie et 5 forêts communautaires bénéficient de l'appui du PnT à l'échéance 2018	1 site pilote d'agroforesterie 1 forêt communautaire	2 sites pilotes d'agroforesterie créés à Tchétaly (Secteur ADK/V6) et Sarakadji (Secteur Soubré) pour une production de 35 000 plants d'arbres fruitiers forestiers 5 forêts résiduelles (Sarakadji [2], Mathieukro [1], Sakré [1] Poutou [1]), cartographiées et soutenues pour l'élaboration de plans simples de gestion	Echéance en 2018 3 sites pilotes prévus en 2018
Au moins 10 infrastructures, programmées par les services compétents, équipées ou réhabilitées de 2014 à 2018	0 ISB	65 pompes d'hydraulique villageoise réhabilitées avec l'appui du projet PACCS 1 bâtiment de 3 classes et bureau de l'Ecole Primaire Publique de Kodaya réhabilité et équipé avec 60 tables-bancs Soit 66 infrastructures réhabilitées	
Au moins 5 infrastructures, programmées par les services compétents, construites de 2014 à 2018	0 ISB	1 maternité construite et équipée à Djapadji 2 clôtures de l'hôpital général de Tai et du Centre de Santé Urbain de Zagné construites Soit 3 infrastructures construites	
15 microprojets générateurs de revenus initiés par les populations riveraines bénéficient de l'appui du PnT de 2014 à 2018	0 AGR	20 microprojets générateurs de revenus mis en place et/ou soutenus, y compris 5 sessions de formation en techniques d'élevage de poisson et d'utilisation de matériels de pêche au profit de 2 associations de pisciculteurs	
<b>Programme 4 : Améliorer l'image et la compréhension du PnT en vue de mieux faire connaître son importance et d'assurer sa pérennité</b>			
10% d'augmentation du nombre de sollicitations et de visites du site web et des réseaux sociaux par an	Site Web : 5 735 Page Facebook : 617	<b>Nombre de visites du site Web</b> 2015 : 29 330 visites soit une augmentation de plus de 100% 2016 : 59 658 visites soit une augmentation de plus de 100% 2017 : 70 909 visites soit une augmentation de 19% <b>Nombre de visites sur la page Facebook</b> 2015 : 21 066 visites soit une augmentation de plus de 100% 2016 : 31 931 visites soit une augmentation de 51,5% 2017 : 60 000 visites soit une augmentation de 98%.	En 2015, fin de contrat GIZ-Servitis. Contrat du prestataire renouvelé avec un retard de 4 mois





Indicateurs	Données de référence	Réalizations/Cible	Analyse des écarts																																					
25% d'augmentation du taux de couverture des activités par les médias par an	16	<table border="1"> <thead> <tr> <th data-bbox="938 240 1350 347" rowspan="2">Activités médiatisées</th> <th colspan="3" data-bbox="1357 240 1668 304">Nombre de couverture médiatique</th> </tr> <tr> <th data-bbox="1357 309 1435 347">2015</th> <th data-bbox="1442 309 1543 347">2016</th> <th data-bbox="1550 309 1668 347">2017</th> </tr> </thead> <tbody> <tr> <td data-bbox="938 352 1350 384">CGL</td> <td data-bbox="1357 352 1435 384">3</td> <td data-bbox="1442 352 1543 384">4</td> <td data-bbox="1550 352 1668 384">4</td> </tr> <tr> <td data-bbox="938 389 1350 421">Suivi PO, atelier de validation</td> <td data-bbox="1357 389 1435 421">5</td> <td data-bbox="1442 389 1543 421">6</td> <td data-bbox="1550 389 1668 421">5</td> </tr> <tr> <td data-bbox="938 426 1350 458">Comité orpaillage</td> <td data-bbox="1357 426 1435 458">2</td> <td data-bbox="1442 426 1543 458">1</td> <td data-bbox="1550 426 1668 458">-</td> </tr> <tr> <td data-bbox="938 462 1350 555">Contrat de gestion des terroirs, ISB, MP, participation aux foras, presse internationale]</td> <td data-bbox="1357 462 1435 555">11</td> <td data-bbox="1442 462 1543 555">7</td> <td data-bbox="1550 462 1668 555">11</td> </tr> <tr> <td data-bbox="938 560 1350 592">Sensibilisation</td> <td data-bbox="1357 560 1435 592">2</td> <td data-bbox="1442 560 1543 592">11</td> <td data-bbox="1550 560 1668 592">12</td> </tr> <tr> <td data-bbox="938 596 1350 628">Total</td> <td data-bbox="1357 596 1435 628">23</td> <td data-bbox="1442 596 1543 628">29</td> <td data-bbox="1550 596 1668 628">35</td> </tr> <tr> <td data-bbox="938 633 1350 665">Progression</td> <td data-bbox="1357 633 1435 665">43,75%</td> <td data-bbox="1442 633 1543 665">26%</td> <td data-bbox="1550 633 1668 665">20,6%</td> </tr> </tbody> </table>	Activités médiatisées	Nombre de couverture médiatique			2015	2016	2017	CGL	3	4	4	Suivi PO, atelier de validation	5	6	5	Comité orpaillage	2	1	-	Contrat de gestion des terroirs, ISB, MP, participation aux foras, presse internationale]	11	7	11	Sensibilisation	2	11	12	Total	23	29	35	Progression	43,75%	26%	20,6%			
Activités médiatisées	Nombre de couverture médiatique																																							
	2015	2016	2017																																					
CGL	3	4	4																																					
Suivi PO, atelier de validation	5	6	5																																					
Comité orpaillage	2	1	-																																					
Contrat de gestion des terroirs, ISB, MP, participation aux foras, presse internationale]	11	7	11																																					
Sensibilisation	2	11	12																																					
Total	23	29	35																																					
Progression	43,75%	26%	20,6%																																					
50% de la population riveraine touchée par les séances de sensibilisation et d'information à l'échéance 2018	ND	2015 à 2017: 50% (52 localités touchées sur 105)																																						
Au moins 4 partenaires financiers et 7 partenaires techniques soutiennent le PnT jusqu'en 2018	1 partenaire financier 4 partenaires techniques	9 partenaires financiers (KfW, FPRCI, UNESCO, FEM/SGP, PALMCI, PIF/BM, IDH, WABICC, CEMOI) 16 partenaires techniques (GIZ, UNA, UJLoG, UFHB, CRE, CSRS, UICN, WCF, ICRAF, 3 Conseils Régionaux, YVEO, CI Tourisme, ECOBOUSS, TBS VISION INC.)																																						
Au moins 2 collectivités intègrent la conservation du PnT dans leurs programmes de développement tous les 2 ans ; 1 convention de partenariat, pour l'intégration de la conservation du PnT dans les modules scolaires, signée avec la Cellule Alphabétisation de la DRENET de Soubré, mise en œuvre à plus de 50% à l'échéance 2018.	2 collectivités 0 convention	1 stratégie régionale d'aménagement et de développement du territoire (SRADT), de la Région du Cavally, intégrant le PnT en préparation avec IDH, dans le cadre du projet ISLA 3 conventions en préparation avec les 3 conseils régionaux de l'Espace Taï																																						



Indicateurs	Données de référence	Réalisations/Cible	Analyse des écarts																
<b>Programme 5 : Développer un tourisme durable et participatif au PnT</b>																			
2 organisations locales mises en place pour le tourisme communautaire actives en 2018 ; 75% des groupes de chimpanzés habitués sont rencontrés au cours des visites guidées chaque année	0 organisation locale 1 seul groupe de chimpanzés habitués	2 organisations locales pour le tourisme communautaire mises en place à Taï (Gouléako et Daobly) Un seul groupe de Chimpanzés habitués est rencontré au cours des visites																	
70% des capacités de charge de l'Ecotel occupés pendant la saison touristique chaque année ; 10% d'augmentation de la fréquentation de l'Ecomusée enregistrés chaque année ; 80% des touristes du PnT sont satisfaits chaque année Au moins 10 emplois permanents et occasionnels liés au tourisme créés chaque année	Capacité de charge Ecotel : 5% Fréquentation Ecomusée : 68 Satisfaction des touristes : ND	<table border="1"> <thead> <tr> <th></th> <th>2015</th> <th>2016</th> <th>2017</th> </tr> </thead> <tbody> <tr> <td>Capacités de Charge Ecotel</td> <td>9%</td> <td>5%</td> <td>-</td> </tr> <tr> <td>Fréquentation Ecomusée</td> <td>278 soit 300%</td> <td>953 soit 242%</td> <td>960 soit 0,7%</td> </tr> <tr> <td>Satisfaction des touristes</td> <td>100%</td> <td>90%</td> <td>94%</td> </tr> </tbody> </table>		2015	2016	2017	Capacités de Charge Ecotel	9%	5%	-	Fréquentation Ecomusée	278 soit 300%	953 soit 242%	960 soit 0,7%	Satisfaction des touristes	100%	90%	94%	Situation sécuritaire précaire de la zone Pistes d'accès difficile Processus de concession de l'Ecotel Touraco non encore finalisé
	2015	2016	2017																
Capacités de Charge Ecotel	9%	5%	-																
Fréquentation Ecomusée	278 soit 300%	953 soit 242%	960 soit 0,7%																
Satisfaction des touristes	100%	90%	94%																
Au moins 10 emplois permanents et occasionnels liés au tourisme créés chaque année	<b>2014</b> : 41 emplois (20 permanents et 21 occasionnels)	2015 : 41 emplois (20 permanents et 21 occasionnels) et 2 organisations mises en place à Gouléako et à Daobly pour la valorisation de la culture locale 2016 : 49 emplois (21 permanents et 28 occasionnels) 2017 : 49 emplois (21 permanents et 28 occasionnels) Les soirées traditionnelles organisées pour les touristes constituent des sources de revenus pour les communautés																	
<b>Programme 6 : Doter le PnT d'infrastructures et équipements adéquats et opérationnels</b>																			
100% des bâtiments réhabilités/ construits sont fonctionnels à l'échéance 2018		7 bases vie réhabilitées 1 terrain omnisport construit 1 garage et un hangar pour le matériel de génie civil de l'OIPR construits sur une surface d'environ 2700 m <sup>2</sup> au siège de la DZSO Réhabilitation de la toiture et peinture de la façade principale du bâtiment du lotissement de Mohiakro à San Pedro servant de bureau à la GIZ/PROFIAB 1 salle de réunion (96 m <sup>2</sup> ) construite à la DZSO Bâtiments, clôture et la guérite du siège de la DZSO réhabilités 100% des bâtiments réhabilités/ construits utilisés et fonctionnels																	



Indicateurs	Données de référence	Réalisations/Cible	Analyse des écarts
<p>Au moins 2 nouveaux sites touristiques sont aménagés avec l'appui du PnT à l'échéance 2018</p> <p>Au moins 1 nouveau partenaire technique et financier apporte une assistance au PnT pour la valorisation de nouveaux sites à l'échéance 2018</p>	<p>0 site</p> <p>0 partenaire</p>	<p>2 cases traditionnelles pour le tourisme communautaire construites à GOULEAKO et DAOBLY</p> <p>1 site mis en place par la WCF dans le cadre de l'exploitation touristique des singes à queue (mangabey et colobe rouge) à Taï avec le campement BOYE en forêt</p> <p>1 sentier ethnobotanique AKE-ASSI créé dans la zone touristique de Djouroutou</p> <p>1 sentier botanique aménagé dans la zone touristique de Tai</p> <p>1 convention de partenariat OIPR-CI Tourisme signée (stratégie de valorisation touristique du PnT)</p>	
<p>Les directives du manuel de gestion en matière d'utilisation et d'entretien des infrastructures, matériels et équipements sont appliquées à au moins de 75% chaque année.</p>	<p>0 manuel de gestion</p>	<p>1 plan de gestion contenant des directives en matière d'utilisation et d'entretien des infrastructures, matériels et équipements, disponible</p> <p>60 agents formés en conduite économique, à l'entretien des véhicules et à la gestion de parc auto</p> <p>13 agents formés à l'utilisation et l'entretien de hors-bords</p> <p>1 Inventaire des immobilisations réalisé chaque année</p>	
<b>Programme 7 : Assurer une gestion administrative et financière performante et transparente du PnT</b>			
<p>100% des agents bénéficient au moins d'une formation à l'échéance 2018</p>	<p>0</p>	<p>1 plan de formation 2016-2018 élaboré</p> <p>2015 : 64 formés sur 113 soit 57%</p> <p>2016 : 125 formés sur 125 soit 100%</p> <p>2017 : 99 formés sur 120 soit 83%</p>	<p>Echéance en 2018</p>
<p>Au moins 75% du personnel satisfaits de la gestion des ressources humaines à l'échéance 2018</p>			<p>Enquête d'opinion à réaliser en 2018</p>
<p>100% des dépenses conformes aux procédures chaque année</p>	<p>100%</p>	<p>1 audit 2015 réalisé : 100% des dépenses certifiées</p>	<p>Audit 2016 non réalisé</p>
<p>20% de fonds additionnels sont mobilisés tous les 3 ans (2018)</p>	<p>400 millions FCFA</p>	<p>103 millions FCFA mobilisés par la GIZ</p> <p>28 millions FCFA de la WCF</p> <p>7 millions FCFA du FEM/SGP</p> <p>138 millions FCFA mobilisés, soit plus de 100% de 2015 à 2018</p>	



Indicateurs	Données de référence	Réalisations/Cible	Analyse des écarts
100% de taux d'exécution de chaque outil de gestion chaque année	1 plan d'affaires validé en 2015 1 plan de communication validé en 2017 1 plan de développement de l'écotourisme 1 profil de la zone périphérique 1 stratégie de mise en œuvre des microprojets et infrastructures sociales	Non échu, donnée à fournir en 2018	
Au moins 70% de taux d'exécution du PAG à l'échéance 2018		Non échu, donnée à fournir en 2018	
Au moins 95% de taux de décaissement des fonds disponibles chaque année		2015 : 97% 2016: 99,66% 2017: 92,75 (novembre 2017)	







**c. Le Parc national de la Comoé**



*Le Parc national de la Comoé*

Le Parc national de la Comoé (PnC) était inscrit sur la liste du Patrimoine Mondial en péril depuis l'avènement de la crise. C'est le plus grand espace naturel protégé de Côte d'Ivoire et d'Afrique de l'ouest sub-saharienne. Le PnC couvre une superficie de 1.149.450 hectares.

Lors de sa 18ème session, le Conseil d'Administration de la FPRCI-UK a donné son accord pour l'octroi d'une subvention d'un montant de 300 millions de F CFA pour le financement des coûts récurrents du Parc national de la Comoé au titre de l'exercice 2017

L'appui financier de la Fondation a servi à financer les fonctions de gestion suivantes :

- Protection et gestion rationnelle des ressources du PnC
- Appui aux populations et autres acteurs locaux de la périphérie du PnC
- Suivi écologique et recherche scientifique
- Financement durable
- Aménagement
- Gestion et intégration régionale

Au terme de l'exercice 2017, les taux d'exécution des activités planifiées se présentent comme suit :

**● Protection et gestion rationnelle des ressources du PnC**

Le taux d'exécution des activités de ce programme est de 96%. La stratégie de surveillance a été totalement exécutée selon les prévisions et les opérations de surveillance ont été fortement renforcées avec un effort de couverture du parc de 92 %, largement au-dessus des prévisions annuelles de 85 %.

La question de la stabilisation des systèmes agro-sylvo-pastoraux et de la gestion des ressources en eau dans la périphérie a connu un début de prise en compte dans le plan d'action des collectivités.

Près de 46 % du plan de gestion des feux a été exécuté.



*Agents de la brigade mobile en patrouilles dans le parc*

**● Appui aux populations et autres acteurs locaux de la périphérie**

Pour ce programme, le taux d'exécution des activités est de 68,78%. Le programme d'Education environnementale et le partenariat avec les ONG de conservation et les radios de proximités ont été dynamiques. La collaboration avec les autorités et institutions locales est à renforcer.

67 % des données nécessaires à l'orientation des actions de la DZNE sont disponibles.



*Quelques microprojets financés par le PnC*



### ◆ Suivi écologique et recherche scientifique

Le taux d'exécution de ce programme est de 84,57%. Ce programme connaît un fort taux de réalisation et la stratégie de suivi écologique a été exécutée à 96%. Toutes les données



*Formation des agents de suivi écologique*



actualisées sur l'état de conservation des ressources naturelles sont disponibles selon le programme établi. Il s'agira de s'assurer que 75% des recommandations des rapports annuels sur l'état du milieu naturel et l'évolution de l'environnement socio-économique sont prises en compte dans la gestion du PnC.

Pour les besoins de gestion, deux thèmes de recherche sont en cours d'exécution ; il s'agit de l'étude sur les oiseaux et la gestion des feux.

### ◆ Financement durable



*Visite du PnC par une délégation des ministères des Finances et du Plan*

Pour ce programme, bien qu'ayant un fort taux d'exécution, peu d'activités ont été planifiées, ce qui se traduit par une communication timide auprès des partenaires techniques et financiers pour la mobilisation de fonds en faveur du PnC. Il faudra tenir compte des activités principales mentionnées dans le Plan d'Aménagement et de Gestion.

Quatre sites touristiques ont été identifiés mais il n'y a pas eu de véritables actions de valorisation du parc.



*Quelques images prises avec les caméras-pièges placées au PnC*



*Bureau du Secteur de Nassian réhabilité*

### ◆ Aménagements

Le taux d'exécution des activités de ce programme est de 9,55%. Ni le reprofilage des pistes intérieures, ni les entretiens manuels des pistes intérieures n'ont été réalisés en raison des pannes d'engins et de la saison de pluie. L'OIPR devra revoir sa stratégie pour ce programme.

Le non démarrage effectif des activités du projet KfW, essentiellement basé sur les infrastructures, a lourdement impacté le taux de réalisation de ce programme.

### ◆ Gestion et intégration régionale

Le taux d'exécution des activités de ce programme est de 78,14%. Les capacités d'intervention de la DZNE ont été fortement renforcées et la gestion transparente des ressources assurée, cependant les efforts faits dans le cadre de la création de l'espace Comoé restent encore faibles.





## Conclusion :

De janvier à octobre 2017, ce sont 72 % des activités prévues sur les fonds alloués par la FPRCI au PnC qui ont été réalisées. Cela a fortement contribué à l'atteinte de 68,44 % du taux d'exécution du Plan d'Opération pour cette période et le retrait du PnC de la liste des sites du patrimoine en péril de l'UNESCO lors de la 41<sup>e</sup> session du Comité du Patrimoine mondial de 2017.

Le reprofilage des pistes intérieures n'a pas été réalisé. L'OIPR devra revoir sa stratégie pour les aménagements du parc en tenant compte de la disponibilité de ses engins et la saison des pluies.

Dans le cadre du financement durable du parc, une communication encore timide a été menée auprès des partenaires techniques et financiers pour la mobilisation de fonds en faveur du PnC.

Les progrès réalisés seront appréciés à partir des résultats du suivi évaluation des indicateurs de résultats tels que mentionnés dans le plan d'aménagement et de gestion.



Atelier de suivi trimestriel du plan d'opérations 2017

## d. Le Parc national d'Azagny

Le Parc national d'Azagny situé dans la sous-préfecture de Grand-Lahou, couvre une superficie de 21.850 hectares.

Ce parc est financé par les fonds d'amortissement du C2D à travers le mécanisme de la Fondation. Au terme de l'exercice 2017, les taux d'exécution des activités se présentent comme suit :

## ● La relance de la gestion du PnA

- **Le renforcement de la surveillance** : Le taux de réalisation des activités de ce programme est de 82,66%.
- **La relance des opérations de biomonitoring** : Le taux d'exécution des activités est de 100%
- **La réhabilitation des infrastructures** : le taux d'exécution des activités est de 47,28%
- **La régénération naturelle assistée des parcelles aménagées** : le taux d'exécution est de 100%
- **Le renforcement des capacités des services en charge du PnA** : le taux d'exécution des activités est de 100%
- **Le suivi et la diffusion des résultats** : le taux d'exécution des activités est de 100%

Les opérations de surveillance, après avoir connu un début difficile pour cause de grève des fonctionnaires en janvier, se sont poursuivies normalement.

Les opérations de suivi écologique ainsi que le renforcement des capacités des services en charge du parc ont été entièrement exécutées et la réhabilitation des infrastructures a connu un début de réalisation.

## ● La participation des populations riveraines à la conservation du PnA

La participation des populations riveraines à la conservation du PnA a été assurée à 75 %. Beaucoup d'efforts ont été faits dans le cadre de l'amélioration de l'image du parc auprès des populations grâce à la presse et à l'éducation environnementale. Mais à ce jour aucun microprojet n'a été réalisé pour les populations riveraines, ce qui anéantit tous les efforts fournis par l'équipe de gestion.

## ● Le renforcement de la surveillance et de la protection du Parc national d'Azagny

La surveillance et la protection du PnA ont été renforcées à 87,5. Les capacités des agents n'ont pas été renforcées dans l'action de police judiciaire, ce qui a impacté les opérations de surveillance

## ● L'appui à la réhabilitation des infrastructures

Les panneaux, qui sont aussi un moyen de sensibilisation et de communication, n'ont pas été implantés. Ils permettent pourtant d'éviter les malentendus avec les populations concernant les limites.



● **Le suivi du projet et la gestion des résultats**

Le suivi du projet et la gestion des résultats ont été assurés à 87,5 % à travers un renforcement des capacités d'intervention du secteur et un bon suivi ainsi qu'une bonne diffusion des résultats

● **Le renforcement des actions de communication pour le changement de comportement**

Les actions de communication pour le changement de comportement ont été renforcées à 83,33 %. Il est à déplorer qu'aucune activité de renforcement de compétence prévue n'ait été organisée aussi bien pour les AVCD, que pour le personnel dans le cadre du suivi des microprojets.

**Conclusion :**

Le taux d'exécution des activités du Parc national d'Azagny pour la période de juillet à octobre 2017 est de 64,58%, sur financement FADCI. Cependant, aucun appui n'a été apporté à la réhabilitation des infrastructures et notamment au renforcement de la délimitation par les panneaux.

De manière générale, très peu d'activités ont été organisées du fait de la mise à disposition tardive des fonds FADCI à la Direction de Zone et le retard dans l'accréditation des régisseurs qui a suivi.

**QUELQUES ACTIVITES DU PARC NATIONAL D'AZAGNY EN IMAGES**



Conférence au Lycée professionnel de Grand-Lahou



Vue extérieure du bureau de Grand-Lahou réhabilité



Débarcadere relais Ségui Réhabilité au PnA



Point critique aménagé sur 13 km de la piste périmétrale au nord du Parc national d'Azagny



Piste Sonayé-campement longue de 10 km Allemand reprofilée



Mirador du relais ségui du Parc national d'Azagny réhabilité



Construction d'aire de pique-nique au relais Ségui du PnA

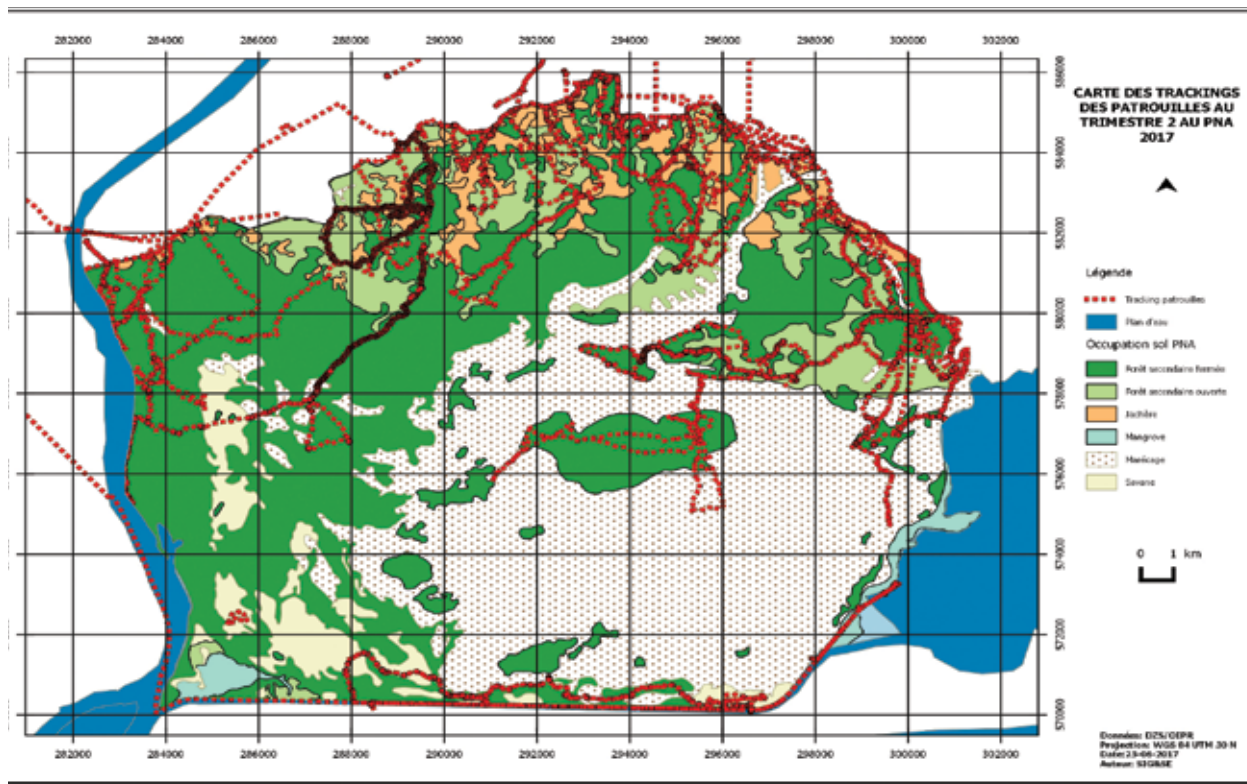


Vue de la base-vie de Nzida réhabilité



Vue d'un bungalow réhabilité au campement hotel





Carte des tracking de patrouilles au PnA



Formation des membres des Associations Villageoises de Conservation et de Développement au PnA



Vue d'une photo de famille des membre du Comité de Gestion Locale du Parc national d'Azagny



Cérémonie de remise de prix vert édition 2017 au Stade Henri Konan Bédié de Grand-Lahou



Visite guidée du groupe scolaire Braffedon au Parc national d'Azagny



Soutien aux club environnement de NZIDA Village



### e. Le Parc national du Mont Sangbé

Le Parc national du Mont Sangbé est à cheval sur les sous-préfectures de Biankouma, Touba, Guintégoula et Gbonné. Il couvre une superficie de 95.000 hectares.

Ce parc est financé dans le cadre du projet CORENA. Le financement cible les résultats suivants :

#### ◆ Le renforcement de la surveillance et la protection du Parc national du Mont Sangbé

La surveillance et la protection du Parc du Mont Sangbé ont été renforcées à 91,75%. Très peu d'activités ont été planifiées et des activités importantes comme l'acquisition d'équipement de surveillance et de produits de première nécessité n'ont pas été réalisées.

#### ◆ L'appui à la réhabilitation des infrastructures

L'entretien des 90 km de pistes intérieures et des 39 km de limites reboisées a contribué à faciliter les opérations de surveillance.

#### ◆ Le suivi du projet et la gestion des résultats

Le suivi du projet et la gestion des résultats ont été assurés à 99,33 % à travers un renforcement des capacités d'intervention du secteur, un bon suivi et une bonne diffusion des résultats.

#### ◆ Le renforcement des actions de communication pour le changement de comportement

Les actions de communication pour le changement de comportement ont été renforcées à 33,33 %. Même si beaucoup d'effort ont été faits dans l'éducation environnementale, il est à déplorer que le renforcement de compétence en suivi de microprojets et l'appui aux initiatives communautaires n'aient pas été réalisés.

#### Conclusion:

Le taux d'exécution des activités du Parc national du Mont Sangbé pour la période de janvier à octobre 2017 est de 81,10%. Les actions de communication pour le changement de comportement devront être améliorées car des actions importantes n'ont pu être réalisées pour cause de retard dans la mise à disposition à la DZO des fonds du FADCI.

### QUELQUES REALISATIONS DES MICRO PROJETS A LA PERIPHERIE DU PARC NATIONAL DU MONT SANGBE



Bergerie de Gbotoma 2



Pépinière de tomate à Touoba

### f. Le Parc national des Iles Ehotilé et la Réserve du Mont Nimba

Au cours de l'exercice, un premier virement de 217 millions de F CFA a été effectué au profit des parcs et réserves de : Mont Nimba, Lamto et les Iles Ehotilé, dans le cadre de la mise en œuvre du projet FADCI.

Au 31 octobre 2017, l'état d'exécution des activités se présente comme suit :

#### ◆ Le renforcement de la surveillance et de la protection du Parc national des Iles Ehotilé

- Le renforcement de la surveillance : le taux d'exécution des activités est de **77,86%**.
- La poursuite des travaux de recherche et de suivi écologique : le taux d'exécution est de **100%**.

La surveillance et la protection du PnIE ont été renforcées à 88,93%. Il n'y a pas eu de véritables activités de recherche et de suivi écologique. Les activités se sont limitées à l'analyse des données de patrouilles de surveillance. Les équipements techniques de surveillance n'ont pas été acquis.

#### ◆ L'appui à la réhabilitation des infrastructures

- La réhabilitation des infrastructures : Le taux d'exécution est de 66,66 %.
- Le renforcement de la délimitation : Aucune activité n'a été menée.

L'appui apporté à la réhabilitation des infrastructures a été de 33,33 %. Cette faiblesse s'explique par le démarrage tardif des travaux de réhabilitation d'un bâtiment et l'acquisition des panneaux réalisés avec des erreurs.





## ● Le suivi du projet et la gestion des résultats

- **Le renforcement des capacités d'intervention du secteur** : le taux d'exécution est de 72,53%.
- **Le suivi et la diffusion des résultats** : un taux de réalisation est de 100%.

Le suivi du projet et la gestion des résultats ont été assurés à 86,26 %. L'acquisition du matériel technique est en cours. Cette situation a entraîné le retard dans le démarrage des opérations de suivi écologique.

## ● Le renforcement des actions de communication pour le changement de comportement

- **Le renforcement de l'adhésion des acteurs aux activités de conservation** : Le taux d'exécution est de 100%.
- **L'organisation des sessions de Comités de Gestion Locale** : Le taux d'exécution est de 66,66 %.

Les actions de communication pour le changement de comportement ont été renforcées à 83,33 %. Cela est en partie dû à l'anticipation de l'équipe sur les activités de renforcement de la collaboration avec les autorités villageoises, administratives, politiques et judiciaires.

### Conclusion :

Le taux d'exécution des activités du Parc national des Iles Ehotilé pour la période de janvier à octobre 2017 est de 72,96 %. Les opérations de suivi écologique n'ont pas débuté et il y a un retard dans l'appui à la réhabilitation des infrastructures. Des initiatives ont été menées pour le changement de comportement et la surveillance se déroule assez bien.

## ● Le renforcement de la surveillance et la protection de la Réserve du Mont Nimba

- **Le renforcement de la surveillance** : Le taux d'exécution est de 45,90 %.
- **La poursuite des travaux de recherche et de suivi écologique** : Le taux d'exécution est de 100 %.

La surveillance et la protection de la Réserve du Mont Nimba ont été renforcées à 72,95%. Le début de l'exécution des opérations de suivi écologique dans la réserve est à saluer.

## ● L'appui à la réhabilitation des infrastructures

- **La réhabilitation des infrastructures** : Le taux d'exécution des activités est de 100 %.

L'entretien des 26 km de limites est la seule activité qui a été planifiée, la réhabilitation des bâtiments et postes à usage technique devra suivre

## ● Le suivi du projet et la gestion des résultats

- **Le renforcement des capacités d'intervention du secteur** : Le taux d'exécution est de 31,20 %.
- **Le suivi et la diffusion des résultats** : Le taux d'exécution est de 66,66 %.

Le suivi du projet et la gestion des résultats ont été assurés à 48,93 %. Le renforcement des capacités d'intervention du secteur a été faiblement réalisé en partie à cause du retard dans l'accréditation du régisseur.

## ● Le renforcement des actions de communication pour le changement de comportement

- **L'organisation des sessions de Comités de Gestion Locale** : La session du CGL prévue n'a pas été tenue, soit un taux d'exécution nul

### Conclusion :

Le taux d'exécution des activités de la Réserve Naturelle Intégrale du Mont Nimba pour la période de janvier à octobre 2017 est de 55,47 %. Les actions de communication pour le changement de comportement devront être fortement améliorées. En effet, des actions importantes n'ont pu être réalisées pour cause de retard dans la mise à dispositions à la DZO des fonds du FADCI et dans l'accréditation du régisseur.

## g. Le projet de conservation de l'espace Taï – Grebo - Sapo

Suite à la signature de l'accord de financement de ce projet en 2016, la Fondation a procédé à l'ouverture du guichet « Corridor Taï – Sapo ». Le guichet a été approvisionné à hauteur de 5 millions d'euros.

Le bureau d'étude AHT a été recruté pour la mise en œuvre de la phase préparatoire du projet. Au titre de l'exercice, le comité de pilotage s'est réuni trois fois. Le bureau d'étude AHT a démarré la mise en œuvre du projet après la validation de son plan de travail par le comité de pilotage.





## 5. Communication et relations extérieures

Dans un souci d'amélioration de sa visibilité au plan national et international, la Fondation a mené les actions suivantes :

### a- Renforcement de la visibilité au plan national

- Afin d'améliorer sa visibilité au plan national, la Fondation a participé à diverses initiatives relatives à la conservation de la nature : Ateliers, réunions techniques avec différents Ministères et partenaires techniques et financiers ; participation aux réunions du Comité technique de suivi du projet PROFIBAB de la GIZ.
- La Fondation a noué un partenariat avec le Comité Awoulaba. Ainsi, la Fondation a été citée parmi les partenaires de ce concours. Dans le cadre de ce partenariat, il est prévu d'organiser une cérémonie de lancement pour l'intronisation des gagnantes de ce concours en tant qu'ambassadrices des parcs nationaux de Côte d'Ivoire.

### b- Renforcement de la visibilité au plan international

Au plan international, la Fondation renforce ses relations avec certaines institutions et partenaires qui œuvrent dans le domaine de la conservation de la nature. Au cours de l'exercice, l'on peut citer les faits majeurs suivants :

#### ● Participation à la 7ème Assemblée Générale du Consortium Africain des Fonds Environnementaux (CAFE) et à l'atelier de renforcement des capacités sur les le suivi évaluation des fonds environnementaux.

Du 9 au 14 Octobre 2017, s'est tenue à Nouakchott en Mauritanie, la 7ème Assemblée Générale du CAFE qui a enregistré 38 Participants issus de 17 fonds d'Afrique et d'Amérique. Au cours de cette Assemblée Générale, l'on note les faits majeurs suivants :

- Election de 2 nouveaux membres au sein du comité exécutif
- Election d'un nouveau Président pour un mandat de deux ans
- Présentation du rapport d'activités annuel 2016
- Présentation du programme d'activités annuel 2018
- Désignation du Botswana pour abriter la 8ème Assemblée Générale du CAFE en 2018

#### ● Participation du Directeur Exécutif à la 41ème Session de l'UNESCO sur les sites du Patrimoine mondial

Du 1er au 13 Juillet 2017, le Directeur Exécutif, a pris part à la 41ème Session de l'UNESCO sur les sites du Patrimoine mondial. Le Directeur Exécutif faisait partie de la délégation ivoirienne conduite par la Ministre de la Salubrité, de l'Environnement et du Développement Durable.

Ce fut l'occasion d'une part, de partager avec la communauté des experts, les préoccupations relatives aux Parcs nationaux de la Comoé, de Taï et de la Réserve naturelle intégrale du Mont Nimba, inscrits sur la liste du patrimoine mondial de l'UNESCO, et d'autre part, d'évaluer les actions initiées par le Gouvernement ivoirien pour le retrait définitif du Parc national de la Comoé de la liste du patrimoine en péril.

Finalement, le Parc national de la Comoé a été retiré de la liste du patrimoine en péril. Cela dénote bien le niveau d'engagement des autorités et des partenaires pour la sauvegarde de ce patrimoine naturel.

#### ● Participation à la 23ème Conférence des Parties sur les Changements Climatiques

Du 7 au 17 Novembre 2017, le Directeur Exécutif a pris part à la 23ème Conférence des Parties (COP) sur les Changements Climatiques, organisé par les Nations Unies à Bonn. Au cours de cette COP, le Directeur Exécutif a mis un accent sur les activités suivantes :

##### - Rencontre Business to Business avec une délégation de la Commune de Cocody

La rencontre s'est déroulée au stand de la Côte d'Ivoire, le 7 Novembre 2017. La délégation de la Commune de Cocody conduite par le Maire N'GOUAN Mathias a présenté son projet : « Cocody ville verte ».

A l'issue des échanges, il a été envisagé de nouer un partenariat entre la Fondation pour les Parcs et Réserves de Côte d'Ivoire et la Commune de Cocody. En effet, la Fondation s'engage à rechercher des partenaires pour le financement des volets « Parc urbain » et « Education environnementale orientée vers les jeunes ».

##### - Rencontre avec un dirigeant du groupe NATIXIS/MIROVA/ALTHELIA

La rencontre s'est déroulée le 10 Novembre 2017 au stand de NATIXIS représenté par Monsieur Sylvain GOUPILLE. En plus du Directeur Exécutif de la Fondation, ont pris part à la réunion, le Directeur Général de l'OIPR et le Secrétaire permanent du REDD+.

La rencontre a porté sur la relance du « projet carbone au Parc national de Taï ». A l'issue des échanges, Monsieur Sylvain GOUPILLE a confirmé l'intérêt de son groupe pour ce projet.



Une feuille de route sera établie avant la fin de l'année, afin d'instruire le projet en 2018. Un financement de 10 millions d'euro est attendu.

## - Rencontre avec les chocolatiers et partenaires

Au stand de la Grande Bretagne, les 14 et 15 Novembre 2017, par l'entremise du groupe IDH, nous avons eu des rencontres avec les responsables de l'industrie du chocolat à savoir : Mars, Mondelez, Touton, World Cocoa Foundation.

Ces rencontres ont permis de présenter la note conceptuelle pour la mobilisation de financement au profit des Parcs nationaux de Taï, du Mont Péko et de la Marahoué.

## - Participation à la signature du cadre d'actions communes entre les chocolatiers et les Républiques de Côte d'Ivoire et du Ghana.

Le 16 Novembre 2017, au stand de la Grande Bretagne, nous avons pris part à la cérémonie de signature du cadre d'action entre les chocolatiers et les Républiques de la Côte d'Ivoire et du Ghana dans le cadre de l'initiative « Cacao et déforestation ». Cette signature marque la fin d'un processus de préparation qui a duré 2 ans. La phase opérationnelle de l'initiative débute véritablement en 2018 avec la mise en œuvre des engagements de chaque partie.

## 1. Rencontre avec le bureau GOPA

Le 14 Novembre 2017, le Directeur Exécutif de la Fondation pour les Parcs et Réserves de Côte d'Ivoire (FPRCI) et le Directeur Général de l'Office Ivoirien des Parcs et Réserves (OIPR) ont rencontré Madame AGHAYAVA Lala de l'entreprise GOPA.

Les échanges ont porté sur l'état d'avancement du projet de protection de la biodiversité au Parc national de la Comoé. A l'issue des échanges, même si dans l'ensemble, le projet se déroule plus ou moins normalement, les parties se sont accordées sur les actions à mener, afin de lever les points de blocage et faciliter la collaboration des équipes sur le terrain.

## 6. Gouvernance

### a. Le Conseil d'Administration

De Janvier 2017 au 31 Octobre 2017, le Conseil d'Administration a tenu cinq réunions : deux réunions du Conseil d'Administration de la FPRCI, deux réunions du Conseil d'Administration de la FPRCI-UK et une Assemblée Générale de la FPRCI.

Le Conseil d'Administration a procédé à la signature de deux conventions de financement avec l'Office Ivoirien des Parcs et Réserves (OIPR). Plusieurs Administrateurs ont pris part à cette cérémonie de double signature.

Le 02 Février 2017, la Ministre de l'Environnement, de la Salubrité et du Développement Durable a accordé une audience au Président du Conseil d'Administration de la Fondation. Au cours de cette rencontre, la Ministre a marqué tout son soutien aux actions de la Fondation. Elle s'est engagée à porter le message de la Fondation au plus haut niveau des prises de décision en Côte d'Ivoire.



Remise d'un certificat de reconnaissance au Dr Francis LAUGINIE par le Président du Conseil d'Administration



Photo de famille

### Comité d'Investissement

Au cours de l'exercice, le Comité d'Investissement a suivi toutes les opérations de transfert des comptes de chez J.P. Morgan à FIERA CAPITAL.

Le Comité d'Investissement a procédé à la validation des paramètres des investissements et à la détermination des benchmark.

Le Comité d'Investissement, à la lumière des rendements du guichet Parcs nationaux d'Azagny et Mont Sangbé, propose une enveloppe de 300 millions de F CFA soit 457.317 Euros au profit de l'OIPR pour le financement des coûts récurrents des Parcs nationaux d'Azagny et Mont Sangbé au titre de l'exercice 2018





### c. La Direction Exécutive

Au cours de l'exercice, la Direction Exécutive a pris part à plusieurs réunions de planification organisées par l'OIPR, ainsi qu'aux ateliers de suivi des plans d'opération des parcs nationaux. De plus, le Directeur Exécutif a pris part à la première session de l'exercice 2017 du Conseil de Gestion de l'OIPR.

Les réunions hebdomadaires sont organisées à la Direction Exécutive. Des réunions régulières sont organisées avec la Direction Générale de l'OIPR, afin de faire un bon suivi des dossiers.

Le Directeur Exécutif a été coopté dans le groupe d'experts nationaux pour la liste verte de l'Union Internationale pour la Conservation de la Nature (UICN).



Hippotrague

# ETATS FINANCIERS

*Exercice clos le 31 Décembre 2017*







ORIGINAL

Fondation pour les Parcs et Réserves de  
Côte d'Ivoire (FPRCI)

Rapport d'audit sur les états financiers annuels

Exercice clos le 31 décembre 2017





Ernst & Young  
5, avenue Marchand  
01 BP 2715 Abidjan 01  
Côte d'Ivoire



Tel. : +225 20 30 60 50 / 20 21 11 15  
Fax. : +225 20 21 12 59  
E-mail: eyco@ci.ey.com  
www.ey.com/afrique\_francoophone

Fondation pour les Parcs et Réserves  
de Côte d'Ivoire  
FPRCI  
06 BP 2362 Abidjan 06  
Côte d'Ivoire

Le 04 juillet 2018

### Rapport d'audit sur les états financiers annuels

Exercice clos le 31 décembre 2017

#### Opinion

Nous avons effectué l'audit des états financiers ci-joints de la Fondation pour les Parcs et Réserves de Côte d'Ivoire (FPRCI) qui comprennent le bilan au 31 décembre 2017, le compte de résultat, les notes annexes aux états financiers y compris le résumé des principales méthodes comptables pour l'exercice clos à cette date.

A notre avis, les états financiers ci-joints donnent, dans tous leurs aspects significatifs, une image fidèle de la situation financière de la Fondation au 31 décembre 2017, ainsi que de sa performance financière et de ses flux de trésorerie pour l'exercice clos à cette date, conformément aux règles et méthodes comptables décrites dans les notes annexes aux états financiers.

#### Fondement de l'opinion

Nous avons effectué notre audit selon le Règlement N°01/2017/CM/OHADA. Les responsabilités qui nous incombent en vertu de ces normes sont plus amplement décrites dans la section « Responsabilités de l'auditeur pour l'audit des états financiers annuels » du présent rapport. Nous sommes indépendants de la Fondation conformément au Code d'éthique et des professionnels de la comptabilité et de l'audit édicté par le Règlement N°01/2017/CM/OHADA portant harmonisation des pratiques des professionnels de la comptabilité et de l'audit dans les pays membres de l'OHADA et des règles d'indépendance qui encadrent le commissariat aux comptes, et nous avons satisfait aux autres responsabilités éthiques qui nous incombent selon ces règles et codes. Nous estimons que les éléments probants que nous avons obtenus sont suffisants et appropriés pour fonder notre opinion d'audit.

S.A. avec CA et PDS  
au capital de FCFA 12.000.000  
R.C.C.M Abidjan 7118  
Société d'expertise comptable inscrite à l'ordre  
des experts-comptables et comptables agréés  
de Côte d'Ivoire  
A member firm of Ernst & Young Global Limited

### Responsabilités de la Direction Exécutive pour les états financiers

La Direction Exécutive de la Fondation pour les Parcs et Réserves de Côte d'Ivoire est responsable de la préparation de ces états financiers conformément aux règles et méthodes comptables telles que prévues par l'Acte Uniforme de l'OHADA portant organisation et harmonisation des comptabilités des entreprises, ainsi que du contrôle interne qu'elle considère comme nécessaire pour permettre la préparation d'états financiers exempts d'anomalies significatives, que celles-ci résultent de fraudes ou d'erreurs.

Lors de la préparation des états financiers, c'est à la Direction Exécutive qu'il incombe d'évaluer la capacité de la Fondation à poursuivre son exploitation, de communiquer, le cas échéant, les questions relatives à la continuité de l'exploitation et d'appliquer le principe comptable de continuité d'exploitation, sauf si la Direction Exécutive a l'intention de dissoudre la Fondation ou de cesser son activité ou si aucune autre solution réaliste ne s'offre à elle.

Il incombe aux responsables de la gouvernance de surveiller le processus d'information financière de la Fondation.

### Responsabilités de l'auditeur pour l'audit des états financiers

Nos objectifs sont d'obtenir l'assurance raisonnable que les états financiers pris dans leur ensemble sont exempts d'anomalies significatives, que celles-ci résultent de fraudes ou d'erreurs, et de délivrer un rapport de l'auditeur contenant notre opinion. L'assurance raisonnable correspond à un niveau élevé d'assurance, qui ne garantit toutefois pas qu'un audit réalisé conformément aux normes ISA permettra toujours de détecter toute anomalie significative qui pourrait exister. Les anomalies peuvent résulter de fraudes ou d'erreurs et elles sont considérées comme significatives lorsqu'il est raisonnable de s'attendre à ce que, individuellement ou collectivement, elles puissent influencer sur les décisions économiques que les utilisateurs des états financiers prennent en se fondant sur ceux-ci.

Dans le cadre d'un audit réalisé conformément aux normes ISA, nous exerçons notre jugement professionnel et faisons preuve d'esprit critique tout au long de cet audit.

En outre :

- nous identifions et évaluons les risques que les états financiers comportent des anomalies significatives, que celles-ci résultent de fraudes ou d'erreurs, concevons et mettons en œuvre des procédures d'audit en réponse à ces risques, et réunissons des éléments probants suffisants et appropriés pour fonder notre opinion. Le risque de non-détection d'une anomalie significative résultant d'une fraude est plus élevé que celui d'une anomalie significative résultant d'une erreur, car la fraude peut impliquer la collusion, la falsification, les omissions volontaires, les fausses déclarations ou le contournement du contrôle interne ;

- nous acquérons une compréhension des éléments du contrôle interne pertinents pour l'audit afin de concevoir des procédures d'audit appropriées dans les circonstances et non dans le but d'exprimer une opinion sur l'efficacité du contrôle interne de la Fondation ;







- nous apprécions le caractère approprié des méthodes comptables retenues et le caractère raisonnable des estimations comptables faites par la direction, de même que des informations y afférentes fournies par cette dernière ;
- nous tirons une conclusion quant au caractère approprié de l'utilisation par la direction du principe comptable de continuité d'exploitation et, selon les éléments probants obtenus ; quant à l'existence ou non d'une incertitude significative liée à des événements ou situations susceptibles de jeter un doute important sur la capacité de la Fondation à poursuivre ses activités. Si nous concluons à l'existence d'une incertitude significative, nous sommes tenus d'attirer l'attention des lecteurs de notre rapport sur les informations fournies dans les états financiers au sujet de cette incertitude ou, si ces informations ne sont pas adéquates, d'exprimer une opinion modifiée. Nos conclusions s'appuient sur les éléments probants obtenus jusqu'à la date de notre rapport. Des événements ou situations futurs pourraient par ailleurs amener la Fondation à cesser ses activités.

Nous communiquons aux responsables de la gouvernance notamment l'étendue et le calendrier prévus des travaux d'audit et nos constatations importantes, y compris toute déficience importante du contrôle interne que nous aurions relevée au cours de notre audit.

Ernst & Young, S.A.



Jean-François Albrecht  
Expert-Comptable Diplômé  
Associé



Fondation pour les Parcs et Réserves de Côte d'Ivoire - COTE D'IVOIRE				
Bilan - Actif				
BILAN DE LA FPRCI 2017 - Etat exprimé en FRANC CFA				
Période du 01/01/2017 Au 31/12/2017				
Etat au 31/12/2017				
Libellé	EXERCICE 2017			EXERCICE 2016
	Brut	Amortissement	Net	Net
ACTIFS IMMOBILISEES				
IMMOBILISATION INCORPORELLE	15 521 592	15 513 923	7 669	2 768 465
FILM INSTITUTIONNELS & DIAPORAMAS	10 000 000	10 000 000		
LOGICIEL DE GESTION DE PROJET	5 521 592	5 513 923	7 669	2 768 465
IMMOBILISATION CORPORELLE	67 615 846	56 902 389	10 713 457	25 433 131
AUTRES AMENAGEMENTS DE BUREAU	1 132 000	1 132 000		148 246
MATERIELS ET MOBILIER DE BUREAU	9 728 750	5 210 297	4 518 453	4 535 828
MATERIELS INFORMATIQUES	8 861 700	7 266 261	1 595 439	2 571 813
AUTRES MATERIELS TECHNIQUES	698 700	289 574	409 126	548 866
MATERIELS AUTOMOBILES	47 194 696	43 004 257	4 190 439	17 628 378
AVANCES ET ACOMPTES VERSES SUR IMMOBILISATION				
AVANCE ET ACOMPTÉ VERSES POUR ACHAT VEHICULE TOYOTA 4X4				
AVANCE ET ACOMPTÉ POUR ACQUISITION LOGICIEL DE GESTION				
*** TOTAL ACTIFS IMMOBILISEES ***	83 137 438	72 416 312	10 721 126	28 201 596
ACTIF CIRCULANT				
MISSION PERSONNEL AU COMPTE DU PROJET				
FPRCI-UK,DEPENNSE EN ATTENTE DE REGLEMENT				8 229 178
ETAT,DEPENSES EN ATTENTE DE REGLEMENT				20 560 688
FONDS BAILLEURS	17 512 878		17 512 878	17 314
DEBITEURS DIVERS				
AUTRES CREANCES				
FADCI, FONDS A RECEVOIR	2 659 982 370		2 659 982 370	999 982 370
KFW, FONDS A RECEVOIR TAI-SAPO				3 279 780 000
*** TOTAL ACTIF CIRCULANT ***	2 677 495 248		2 677 495 248	4 308 569 550
TRESORERIE ACTIF				
BANQUE BNI ETAT				
BANQUE SGBCI FEM				
BIAO FONCTIONNEMENT FPRCI	9 308 986		9 308 986	234 753
BIAO GUICHET TAI				72 520
BANQUE DE DEPOT DU TRESOR	590		590	615 110 840
BIAO COMPTE D'OPERATION FPRCI-C2D	22 492 415		22 492 415	55 432 711
BIAO GUICHET PARC NATIONAL DE COMOE	218 335		218 335	
BANQUE DE DEPOTS DU TRESOR-FADCI	255 053 039		255 053 039	5 500 000 000
VIREMENT INTERNE				
*** TOTAL TRESORERIE ACTIF ***	287 073 365		287 073 365	6 170 850 824
<b>TOTAL GENERAL</b>	<b>3 047 706 051</b>	<b>72 416 312</b>	<b>2 975 289 739</b>	<b>10 507 621 970</b>



Fondation pour les Parcs et Réserves de Côte d'Ivoire - COTE D'IVOIRE  
 Bilan - Passif  
 BILAN DE LA FPRCI 2017 - Etat exprimé en FRANC CFA  
 Période du 01/01/2017 Au 31/12/2017  
 Etat au 31/12/2017

Libellé	EXERCICE 2017	EXERCICE 2016
CAPITAUX PROPRES ET RESSOURCES ASSIMILEES		
RESULTAT DE L'EXERCICE	-23 796 279	-57 380 707
REPORT A NOUVEAU	-57 380 707	
SUBVENTION D'EQUIPEMENT	10 741 126	28 221 596
SUBVENTION EQUIPEMENT FEM	825 112	4 733 597
SUBVENTION EQUIPEMENT UICN/KFW		
SUBVENTION EQUIPEMENT C2D	9 916 014	23 487 999
DETTES FINANCIERES ET RESSOURCES ASSIMILEES	282 300 174	6 157 285 212
FONDS DEDIES PROJET UICN-KFW		
FONDS DEDIES FPRCI-UK /TAI		
FONDS DEDIES PROJET CORENA	590	615 115 840
FONDS DEDIES COMPTE D'OPERATION	20 795 915	42 169 372
FONDS DEDIES FPRCI-UK/COMOE		
FONDS DEDIES PROJET PARC CI		
FONDS DEDIES FPRCI-FPRCI-UK	6 450 630	
FONDS DEDIES FPRCI-UK (NON DEFINIS)		
FONDS DEDIES FADCI/FPRCI-UK		5 000 000 000
FONDS DEDIES FADCI-OIPR	255 053 039	500 000 000
*** TOTAL CAPITAUX PROPRES ET RESSOURCES ASSIMILEES ***	211 864 314	6 128 126 101
PASSIF CIRCULANT		
FOURNISSEUR D'EXPLIATION	15 927 885	36 774 016
PERSONNEL REMUNERATIONS DUES		417 768
FOURNISSEURS, FACTURES NON PARVENUES	1 508 701	5 900 000
COTISATION CNPS PERSONNEL FPRCI 2015		
SECURITE SOCIALE	1 637 096	2 647 097
PRESTATIONS FAMILIALE	241 500	237 475
ACCIDENTS DE TRAVAIL	84 000	82 600
CAISSE DE RETRAITE OBLIGATOIRE	3 288 432	3 235 331
IMPOTS RETENUS A LA SOURCE	37 565 728	37 565 728
IMPOT GENERAL SUR LE REVENU	11 299 962	5 630 838
IMPOT SUR SALAIRES	2 573 259	1 271 410
CONTRIBUTION NATIONALE	6 619 613	3 333 739
AUTRES IMPOTS	1 704 869	817 328
AVANCES ETAT		
ETAT, PREFINANCEMENT		
FONCTIONNEMENT FONDS ,FPRCI-UK	1 735 179	1 735 179
DRF A ETABLIR		
PRODUITS CONSTATES D'AVANCE		
PRODUITS CONSTATES D'AVANCE FPRCI		17 314
PRODUITS CONSTATES D'AVANCE C2D-CORENA		
PRODUITS CONSTATES D'AVANCE OIPR-C2D		
PRODUITS CONSTATES D'AVANCE NON CONSOMMES FPRCI		
PRODUITS CONSTATES D'AVANCE NON CONSOMMES UK-OIPR		
PRODUITS CONSTATES D'AVANCE FADCI	2 659 982 370	999 982 370
PRODUITS CONSTATES D'AVANCE KFW-TAI-SAPO	17 512 878	3 279 780 000
CREDITEURS DIVERS		
FOURNISSEURS D'INVESTISSEMENT	1 696 500	
*** TOTAL PASSIF CIRCULANT ***	2 763 377 972	4 379 428 193
TRESORERIE PASSIF		
DECOUVERT BIAO GUICHET TAI	47 453	
DECOUVERT BIAO GUICHET PARC NATIONAL DE COMOE		67 676
*** TOTAL TRESORERIE PASSIF ***	47 453	67 676
<b>TOTAL GENERAL</b>	<b>2 975 289 739</b>	<b>10 507 621 970</b>





**Fondation pour les Parcs et Réserves de Côte d'Ivoire - COTE D'IVOIRE**

**Compte de Résultats-Produits**

**COMPTE DE RESULTATS FPRCI 2017 - Etat exprimé en FRANC CFA**

Période du 01/01/2017 Au 31/12/2017

Etat au 31/12/2017

Libellé	EXERCICE 2017	EXERCICE 2016
PRODUITS D'EXPLOITATION		
SUBVENTION EXPLOITATION FPRCI-UK	17 314	
SUBVENTION D'EXPLOITATION ETAT		
SUBVENTION D'EXPLOITATION UICN - KFW		
SUBVENTION D'EXPLOITATION FADCI		5 500 000 000
SUBVENTION D'EXPLOITATION FPRCI-UK/COMOE	335 960 582	264 096 743
SUBVENTION D'EXPLOITATION FPRCI-UK/ TAI	460 088 896	408 933 827
SUBVENTION D'EXPLOITATION TAI-SAPO	3 279 780 000	
SUBVENTION D'EXPLOITATION TAI-SAPO		
SUBVENTION D'EXPLOITATION C2D-FPRCI	49 538 400	42 335 840
SUBVENTION/OCTROI C2D-OIPR	230 050 000	1 386 400 000
PRODUITS HORS ACTIVITES ORDINAIRES	19 176 970	34 172 057
SUBVENTION D'EXPLOITATION FEM		
SUBVENTIONS VERSEES PAR DES TIERS		
AUTRES PRODUITS		438 985
REPRISE DE PROVISIONS	6 155 588 712	198 246 960
*** TOTAL PRODUITS D'EXPLOITATION ***	10 530 200 874	7 834 624 412
*****RESULTAT (DEFICIT)*****	23 796 279	57 380 707
<b>TOTAL GENERAL</b>	<b>10 553 997 153</b>	<b>7 892 005 119</b>

**Fondation pour les Parcs et Réserves de Côte d'Ivoire - COTE D'IVOIRE****Compte de Résultat-Charges****COMPTE DE RESULTATS FPRCI 2017 - Etat exprimé en FRANC CFA**

Période du 01/01/2017 Au 31/12/2017

Etat au 31/12/2017

Libellé	EXERCICE 2017	EXERCICE 2016
CHARGES D'EXPLOITATION		
AUTRES ACHATS	10 851 026	17 210 785
TRANSPORTS	2 992 300	8 658 300
SERVICES EXTERIEURS	103 346 129	135 017 177
IMPOTS ET TAXES	1 867 292	1 640 480
AUTRES CHARGES	10 070 212 871	1 489 990 019
CHARGES DE PERSONNELS	63 025 719	62 596 961
FRAIS FINANCIERS ET ASSIMILES	224 672	
DOTATION AUX AMORTISSEMENTS ET AUX PROVISIONS	19 176 970	19 606 185
ENGAGEMENT A REALISER SUR SUBVENTION ATTRIBUEE	282 300 174	6 157 285 212
*** TOTAL CHARGES D'EXPLOITATION ***	10 553 997 153	7 892 005 119
<b>TOTAL GENERAL</b>	<b>10 553 997 153</b>	<b>7 892 005 119</b>



FONDATION PARCS ET RESERVES DE CI TABLEAU EMPLOIS - RESSOURCES			
Exercice : 2017	RESSOURCES		Variation
	Exercice 2017	Montants Exercice 2016	
<b>SUBVENTIONS</b>			
SUBVENTION D'EXPLOITATION ETAT	0	0	0
SUBVENTION D'EXPLOITATION FEM	0	0	0
SUBVENTION D'EXPLOITATION FPRCI-UK	796 066 792	673 030 570	123 036 222
SUBVENTION D'EXPLOITATION C2D-FPRCI	49 538 400	42 335 840	7 202 560
SUBVENTION D'EXPLOITATION OIPR-C2D	230 050 000	1 386 400 000	-1 156 350 000
SUBVENTION D'EXPLOITATION FADCI	0	5 500 000 000	-5 500 000 000
SUBVENTION D'EXPLOITATION TAI-SAPO	3 279 780 000	0	3 279 780 000
AUTRES PRODUITS	0	438 985	-438 985
SUBVENTION D'EQUIPEMENTC2D	9 916 014	23 487 999	-13 571 985
DON EQUIPEMENT UICN/KFW	0	0	0
SUB/ETAT. RATT. EXERCICE ANTERIEUR	0	0	0
SUBVENTION D'EXPLOITATION CONVERSION	0	0	0
SUBVENTION D'EXPLOITATION UICN-KFW	0	0	0
SUBVENTION D'EXPLOITATION C2D	615 115 840	0	615 115 840
REPRISE DE SUBV. D'INVESTISSEMENT FEM	825 112	4 733 597	-3 908 485
REPORT DES SUBVENTIONS NON UTILISEES UK COMOE	0	98 308 543	-98 308 543
REPORT DES SUBVENTIONS NON UTILISEES FPRCI-C2D	40 472 872	51 688 166	-11 215 294
REPORT DES SUBVENTIONS NON UTILISEES UICN-KFW	0	309 912	-309 912
REPORT DES SUBVENTIONS NON UTILISEES FPRCI-UK-TAI	0	35 339	-35 339
REPORT DES SUBVENTIONS NON UTILISEES CORENA	0	47 905 000	-47 905 000
REPORT DES SUBVENTIONS NON UTILISEES FADCI	5 500 000 000	0	5 500 000 000
DONS ET LIBERALITES OBTENUS	0	14 585 872	-14 585 872
<b>Total SUBVENTIONS</b>	<b>10 521 765 030</b>	<b>7 843 259 823</b>	<b>2 678 505 207</b>
<b>FONDS DEDIES</b>			
FONDS DEDIES PARC-CI	0	0	0
FONDS DEDIES UICN-KFW	0	0	0
FONDS DEDIES UK-TAI	0	0	0
FONDS DEDIES CORENA	590	615 115 840	-615 115 250
FONDS DEDIES COMPTE D'OPERATION	20 795 915	42 169 372	-21 373 457
FONDS DEDIES COMPTE FPRCI-UK	6 450 630	0	6 450 630
FONDS DEDIES COMPTE FADCI /FPRCI-UK	0	5 000 000 000	-5 000 000 000
FONDS DEDIES COMPTE FADCI-OIPR	255 053 039	500 000 000	-244 946 961
<b>Total FONDS DEDIES</b>	<b>282 300 174</b>	<b>6 157 285 212</b>	<b>-5 874 985 038</b>
<b>RESSOURCES ASSIMILEES</b>			
FURNISSEURS D'EXPLOITATION	15 927 885	36 774 016	-20 846 131
FURNISSEURS, FACTURES NON PARVENUES	1 508 701	5 900 000	-4 391 299
FURNISSEURS D'INVESTISSEMENTS	1 696 500	0	1 696 500
PERSONNEL REMUNERATION DUES	0	417 768	-417 768
DETTES SOCIALES	5 251 028	6 202 503	-951 475
DETTES FISCALES	59 763 431	48 619 043	11 144 388
AVANCE ETAT	0	0	0
FEM,FONDS DE DOTATION RECUES	0	0	0
PREFINANCEMENT ETAT	0	0	0
PREFINANCEMENT CAFE	0	0	0
AMORTISSEMENT DES IMMOBILISATIONS	72 416 312	53 239 342	19 176 970
FONCTIONNEMENT FONDS, FPRCI-UK	1 735 179	1 735 179	0
DRF A ETABLIR	0	0	0
PRODUITS CONSTATES D'AVANCE FPRCI	0	17 314	-17 314
PRODUITS CONSTATES D'AVANCE FADCI	2 659 982 370	999 982 370	1 660 000 000
PRODUITS CONSTATES D'AVANCE PROJET TAI-SAPO	0	3 279 780 000	-3 279 780 000
PRODUITS CONSTATES D'AVANCE GUICHET TAI-SAPO	17 512 878	0	17 512 878
PRODUITS CONSTATES D'AVANCE C2D-OIPR	0	0	0
PRODUITS CONSTATES D'AVANCE C2D-FPRCI	0	0	0
DECOUVERTS BANCAIRES GUICHET COMOE	0	67 676	-67 676
DECOUVERTS BANCAIRES GUICHET TAI	47 453	0	47 453
REPRISE DE SUBV. D'INVESTISSEMENT	19 176 970	19 586 185	-409 215
<b>Total RESSOURCES ASSIMILEES</b>	<b>2 855 018 707</b>	<b>4 452 321 396</b>	<b>-1 614 815 567</b>
<b>Total</b>	<b>13 659 083 911</b>	<b>18 452 866 431</b>	<b>-4 811 275 598</b>





CÔTE D'IVOIRE FONDATION PARCS ET RESERVES DE C I TABLEAU EMPLOIS - RESSOURCES			
Exercice : 2017	Emplois	Montants	
		Exercice 2017	Exercice 2016
		Variation	
	<b>REPORT A NOUVEAU</b>		
	REPORT A NOUVEAU DEBITEUR	57380707	0
	<b>Total REPORT A NOUVEAU</b>	<b>57380707</b>	<b>57 380 707</b>
	<b>EMPLOI INVESTISSEMENT</b>		
	EMPLOI INVESTISSEMENT INCORPOREL	15 521 592	15 521 592
	BATIMENT, INSTALLATION, TERRAIN	1 132 000	1 132 000
	MATERIEL, MOBILIER	16 893 950	16 893 950
	MATERIEL AUTOMOBILE	47 194 696	47 194 696
	AUTRES MATERIEL TECHNIQUE	698 700	698 700
	AVANCE ET ACOMPTE VERSE SUR IMMOBILISATION	0	0
	<b>Total EMPLOI INVESTISSEMENT</b>	<b>83 137 438</b>	<b>81 440 938</b>
	<b>EMPLOI EXPLOITATION</b>		
	FRAIS/MATERIEL ROULANT	11 016 095	16 493 813
	LOGISTIQUE DE BUREAU	18 311 696	21 001 634
	SALAIRES ET CHARGES SALARIALES	63 025 719	62 596 961
	MISSION	14 408 365	22 324 555
	FORMATION	865 863	2 464 311
	CONSULTANTS ET SERVICES	36 037 637	89 693 147
	DIVERS FONCTIONNEMENT	38 641 763	10 549 282
	DOTATIONS AU AMORTISSEMENTS	19 176 970	19 606 185
	CHARGES IMPUTABLES A L'EXO.PRECEDENT	0	0
	AUTRES DEBITEURS	28 789 866	0
	DONS	0	0
	OCTROI DE SUBVENTION	10 041 423 005	1 489 990 019
	ENGAGEMENT A REALISER	282 300 174	6 157 285 212
	<b>Total EMPLOI EXPLOITATION</b>	<b>10 563 997 153</b>	<b>7 892 005 119</b>
	<b>TRESORERIE</b>		
	BANQUE NSIA FCT°FPRCI	9 308 986	234 753
	BANQUE NSIA GUICHET TAI	0	72 520
	BANQUE DES DEPOTS TRESOR C2D	590	615 110 840
	BANQUE NSIA C/PTE D'OPERATION FPRCI-C2D	22 492 415	55 432 711
	BANQUE NSIA GUICHET COMOE	218 335	0
	BANQUE DES DEPOTS DU TRESOR FADCI	255 053 039	5 500 000 000
	<b>Total TRESORERIE</b>	<b>287 073 365</b>	<b>6 170 850 824</b>
	<b>EMPLOIS ASSIMILES</b>		
	ETAT, DEPENSE EN ATT. DE REGLT	0	20 580 688
	DRF A ETABLIR	0	0
	FEM, DEPENSES EN ATTENTE DE REGLEMENT	0	0
	FEM, FONDS A RECEVOIR	0	0
	C2D, FONDS A RECEVOIR	0	0
	FADCI, FONDS A RECEVOIR	2 659 982 370	999 982 370
	KFW, FONDS A RECEVOIR TAI-SAPO	0	3 279 780 000
	FPRCI-UK, FONDS A RECEVOIR TAI-SAPO	17 512 878	0
	FONDS UICN-KFW RECUS	0	17 314
	DEPENSES EN ATTDE REGL CONVERS°DE DETTES	0	0
	DEPENSES EN ATTDE REGL UICN-KFW	0	8 229 178
	DEBITEURS DIVERS	0	0
	<b>Total EMPLOIS ASSIMILES</b>	<b>2 677 495 248</b>	<b>4 308 569 550</b>
	<b>Total</b>	<b>13 659 083 911</b>	<b>18 452 866 431</b>
			<b>-1 631 074 302</b>
			<b>-4 851 163 227</b>



## C CONCLUSION

L'exercice 2017 a été marqué par les activités suivantes :

- Actualisation du plan stratégique de la Fondation (2017 – 2022)
- Diversification des sources de financement par l'implication du secteur privé
- Rencontre avec les plus grands chocolatiers du monde
- Actualisation du site web de la Fondation
- Mobilisation de 1,9 milliards F CFA en 2017
- Augmentation du capital du guichet « Parcs nationaux d'Azagny et Mont Sangbé »
- Retrait du Parc national de la Comoé de la liste des sites du patrimoine mondial en péril
- Nomination du Directeur Exécutif de la Fondation dans le groupe des experts nationaux pour la liste verte de l'UICN
- Renforcement des capacités des agents de la Direction Exécutive
- L'augmentation du nombre de parcs et réserves sous gestion. Au total huit (8) parcs et réserves bénéficient des financements de la Fondation. Ces parcs et réserves représentent 86,52% de la superficie totale du réseau des parcs et réserves de Côte d'Ivoire.

Nous avons noté une bonne tenue du portefeuille de la Fondation par le gestionnaire d'actifs FIERA CAPITAL. Les investissements du portefeuille de la Fondation ont engendré un bon retour sur investissement. Le mécanisme de financement de la Fondation se consolide d'avantage au fil du temps

Le Comité d'Investissement restera vigilant. La revue annuelle du portefeuille qui aura lieu au début de l'exercice 2018, permettra de faire les réajustements si nécessaires de la stratégie d'investissement.

### MEMBRES DU CONSEIL D'ADMINISTRATION DE LA FONDATION POUR LES PARCS ET RESERVES DE CÔTE D'IVOIRE

	Profil	Nom et Prénoms	Profession	Position au Conseil
1	Personnalité ivoirienne bénéficiant d'un prestige certain reconnu au plan international	Bernard N'DOUMI	Directeur Associé de 2ACM Président du Conseil National du Dialogue Social	Président
2	Personnalité reconnue pour ses compétences en finance	Victor NEMBELESSI-NI-SILUE	Administrateur AFREXIM BANK Directeur de société	Vice-président et Président du Comité d'Investissement
3	Représentant le Ministère en charge de l'Economie et des Finances	COULIBALY Jules Prosper Soungalo	Directeur de la Dette Publique Ministère de l'Economie et des Finances	Membre
4	Représentant le Ministère en charge des Parcs nationaux et Réserves Naturelles	Dr Elisée Napari YEO	Directeur de l'Ecologie et de la Protection de la Nature au Ministère de l'Environnement et du Développement Durable	Membre
5	Personnalité compétente en conservation	Dr Mathieu Wadja EGNANKOU	Enseignant chercheur Président de SOS Forêts	Membre
6	Personnalité compétente en Communication	Mme Martine COFFI STUDER	Directrice de société de communication	Membre et Présidente du Comité d'Audit



7	Personnalité compétente en matière juridique	René BOURGOIN	Avocat	Membre
8	Représentant de la communauté scientifique nationale	Pr Valentin N'DOUBA	Professeur en Hydrobiologie à l'Université Félix Houphouët Boigny de Cocody	Membre
9	Représentant le secteur privé national	Mme Marie Angeline LINGER DJIRA	Directrice de société	Membre
10	Représentant les partenaires au développement	Jean Luc GREGOIRE	Directeur Pays PNUD	Membre observateur
11	Représentant le WWF Allemagne	Ilka HERBINGER	Chargé de projet au WWF Allemagne	Membre observateur et Membre de la FPRCI-UK
12	Représentant les partenaires au développement	Andreas FIKRE-MARIAM	Directeur de la KfW en Côte d'Ivoire	Membre observateur
13	Représentant les partenaires au développement	Valérie REBOUD	Chargée de Projets à l'AFD	Membre observateur

### LA DIRECTION EXECUTIVE

	Nom et Prénoms	Qualification	Fonction
1	Dr. N'golo FANNY	Docteur Vétérinaire Ecologue	Directeur Exécutif
2	Seydou DIARRASSOUBA	Ecologue	Chargé des Opérations
3	Daouda FOFANA	Comptable	Comptable
4	Cinthia KADJO	Assistante de direction	Assistante
5	Kouamé YOBOUE	Chauffeur	Chauffeur coursier

### LISTE DES ACRONYMES

- AFD** : Agence Française de Développement  
**AVCD** : Association Villageoise pour la Conservation et le Développement  
**C2D** : Contrat de Désendettement et de Développement  
**CAFE** : Consortium Africain des Fonds Environnementaux  
**CFA** : Conservation Finance Alliance  
**CGL** : Comité de Gestion Locale  
**CORENA** : Conservation des Ressources Naturelles  
**CTIS** : Conservation Trust Investment Survey  
**EOH** : Enhancing our Heritage  
**FPRCI** : Fondation pour les Parcs et Réserves de Côte d'Ivoire  
**FPRCIUK** : Foundation for the Parks and Reserves of Côte d'Ivoire- United Kingdom  
**GIZ** : Deutsche Gesellschaft für Internationale Zusammenarbeit  
**KfW** : Kreditanstalt für Wiederaufbau (Fonds de Développement Allemand)  
**OIPR** : Office Ivoirien des Parcs et Réserves  
**METT** : Management Effectivness tracking Tool  
**MOOC** : Massive Online Open Courses  
**REDLAC** : Red de Fondos Ambientales de Latinoamerica (Réseau des Fondations environnementales d'Amérique Latine et des Caraïbes)  
**UICN** : Union Internationale pour la Conservation de la Nature

### Crédits photos :

- GILON
- FPRCI
- Pierre KAFANDO





FONDATION PARCS ET RESERVES DE COTE D'IVOIRE

06 BP 2362 Abidjan 06

Tél : +225 22 41 71 00

[www.fondationparc.ci](http://www.fondationparc.ci)

---

Rapport d'activités annuel 2017